

平成26年度

福津市一般会計・特別会計
歳入歳出決算、基金運用状況、
財政健全化及び経営健全化
審査意見書



福津市監査委員

27福監第 29 号
平成27年 8 月25日

福津市長 小山 達生 様

福津市監査委員 阿部 澄男
同 永山 麗子

平成26年度福津市歳入歳出決算、基金運用状況、財政健全化
及び経営健全化審査意見について

地方自治法第233条第2項、第241条第5項及び地方公共団体の財政の健全化に関する法律第3条第1項の規定に基づき、審査に付された平成26年度福津市一般会計、特別会計歳入歳出決算及び政令で定める附属書類並びに基金の運用状況、財政の健全化判断比率及びその算定基礎となる事項を記載した書類について審査したので、別紙のとおり意見を提出する。

目 次

| | |
|------------------|----|
| 1. 審査対象 | 1 |
| 2. 審査期日 | 1 |
| 3. 審査方法 | 1 |
| 4. 審査結果 | 1 |
| 5. 各会計決算概要 | 2 |
| ①収支の状況..... | 2 |
| ②基金 | 4 |
| ③財産・債権..... | 6 |
| ④起債 | 9 |
| 6. 一般会計 歳入..... | 12 |
| ① 歳入一覧..... | 12 |
| 市 税..... | 15 |
| 地方交付税..... | 18 |
| 分担金及び負担金 | 19 |
| 使用料及び手数料 | 20 |
| 財産収入..... | 24 |
| 諸収入 | 25 |
| 7. 一般会計 歳出 | 26 |
| ①歳出合計 | 26 |
| ②款別歳出 | 26 |
| 1款 議会費..... | 26 |
| 2款 総務費..... | 26 |
| 3款 民生費..... | 27 |
| 4款 衛生費..... | 27 |
| 5款 労働費..... | 27 |
| 6款 農林水産業費 | 28 |

| | |
|-----------------------------------|-----------|
| 7款 商工費..... | 28 |
| 8款 土木費..... | 28 |
| 9款 消防費..... | 29 |
| 10款 教育費..... | 30 |
| 11款 災害復旧費..... | 30 |
| 12款 公債費..... | 30 |
| 13款 諸支出金..... | 31 |
| 14款 予備費..... | 31 |
| ③性質別歳出内訳..... | 32 |
| 8. 国民健康保険事業特別会計..... | 33 |
| 9. 後期高齢者医療事業特別会計..... | 35 |
| 10. 介護保険事業特別会計..... | 36 |
| 11. 公共下水道事業特別会計..... | 38 |
| 12. 地域し尿処理施設事業特別会計..... | 39 |
| 13. 住宅新築資金等貸付事業特別会計..... | 40 |
| 14. 財政健全化判断比率及び資金不足比率..... | 41 |
| 総括..... | 42 |
| 参 考 資 料..... | 43 |
| 附表1 純計決算表..... | 44 |
| 附表2 財政指標..... | 45 |
| 附表3-① 不納欠損状況調その1..... | 46 |
| 附表3-② 不納欠損状況調その2..... | 47 |
| 附表4 市税等の滞納処分状況..... | 48 |

(注)

1. 意見書の計数について千円単位で表示したものは、原則として単位未満を四捨五入しているため、総数と内訳の合計は一致しない場合がある。
2. 表内の比率等は、表示単位以下を四捨五入しているため、総数と内訳の合計は一致しない場合がある。

1. 審査対象

平成26年度 福津市

- ① 一般会計歳入歳出決算
- ② 国民健康保険事業特別会計歳入歳出決算
- ③ 後期高齢者医療事業特別会計歳入歳出決算
- ④ 介護保険事業特別会計歳入歳出決算
- ⑤ 公共下水道事業特別会計歳入歳出決算
- ⑥ 地域し尿処理施設事業特別会計歳入歳出決算
- ⑦ 住宅新築資金等貸付事業特別会計歳入歳出決算
- ⑧ 財政健全化判断比率及び資金不足比率

2. 審査期日

| | |
|----------------|---------------|
| 年度末現金審査 | 平成27年 6月22日 |
| 一般会計及び特別会計決算審査 | 自 平成27年 7月 2日 |
| | 至 平成27年 7月31日 |
| 財政健全化判断比率等審査 | 自 平成27年 8月 5日 |
| | 至 平成27年 8月21日 |

3. 審査方法

決算及び財政健全化判断比率等の審査に付された各会計歳入歳出決算書、同事項別明細書、実質収支に関する調書及び財産に関する調書、財政健全化判断比率等の調書が関係法令に準拠して作成され、市の経営成績及び財政状態を適正に表示しているかを検証するために関係職員から説明を聴取するとともに、計数については出納簿その他会計帳票及び関係書類との照合等の審査を実施した。

4. 審査結果

審査に付された決算書、財務諸表、財政健全化判断比率等調書は関係法令に準じて作成されており、当年度の経営成績及び当年度末現在の決算状況を概ね表示しているものと認められた。

また、各基金の計数も正確であり、それぞれの設置目的に則して運用されていると認められた。よって、地方自治法第233条第2項及び第241条第5項並びに地方公共団体の財政の健全化に関する法律第3条第1項の規定に基づく審査結果をここに

報告する。

なお、各会計の審査結果の詳細については以下に記す。

5. 各会計決算概要

①収支の状況

表 歳入歳出決算総括表

(単位:千円・%)

| | 予算現額 | 歳 入 | | 歳 出 | | 歳入歳出 差引額 | |
|---------|-------------|------------|----------------|------------|----------------|-------------|---------|
| | | 決算額 | 予算現額に 対する比率 | 決算額 | 予算現額に 対する比率 | | |
| 一 般 会 計 | 20,578,975 | 20,519,441 | 99.71 | 19,928,183 | 96.84 | 591,258 | |
| 特別会計 | 国民健康保険事業 | 6,985,963 | 6,980,618 | 99.92 | 6,885,258 | 98.56 | 95,360 |
| | 後期高齢者医療事業 | 878,877 | 878,315 | 99.94 | 873,853 | 99.43 | 4,462 |
| | 介護保険事業 | 4,129,869 | 4,113,381 | 99.60 | 4,107,832 | 99.47 | 5,549 |
| | 公共下水道事業 | 3,862,551 | 3,211,868 | 83.15 | 3,064,973 | 79.35 | 146,895 |
| | 地域し尿処理施設事業 | 26,412 | 25,236 | 95.55 | 25,236 | 95.55 | 0 |
| | 住宅新築資金等貸付事業 | 14,120 | 11,592 | 82.10 | 5,547 | 39.28 | 6,045 |
| | 小 計 | 15,897,792 | 15,221,010 | 95.74 | 14,962,699 | 94.12 | 258,311 |
| 合 計 | 36,476,767 | 35,740,451 | 97.98 | 34,890,882 | 95.65 | 849,569 | |

一般会計の対前年度比は、歳入決算額で105,534千円(0.5%)増の20,519,441千円、歳出決算額で288,026千円(1.5%)増の19,928,183千円であった。

特別会計合計の対前年度比は、歳入決算額で474,398千円(3.0%)減の15,221,010千円、歳出決算額で481,166千円(3.1%)減の14,962,699千円であった。全会計合計の対前年度比は、歳入で368,864千円(1.0%)減の35,740,451千円、歳出で193,139千円(0.6%)減の34,890,882千円であった。

歳入決算額から歳出決算額を差し引いた形式収支は、一般会計で591,258千円の黒字、特別会計も合計で258,311千円の黒字となっている。この形式収支から翌年度へ繰り越すべき財源を控除した実質収支については、一般会計で549,454千円の黒字、特別会計合計で129,927千円の黒字となっている。

また、実質収支から前年度の実質収支を差し引いた単年度収支は、一般会計は188,369千円の赤字、特別会計合計では58,260千円の赤字となっている。

表 実質収支比較表

(単位:千円)

| 会計名 | | 歳入 A | 歳出 B | 形式収支 C(=A-B) |
|------|-------------|------------|------------|-----------------|
| 一般会計 | | 20,519,441 | 19,928,183 | 591,258 |
| 特別会計 | 国民健康保険事業 | 6,980,618 | 6,885,258 | 95,360 |
| | 後期高齢者医療事業 | 878,315 | 873,853 | 4,462 |
| | 介護保険事業 | 4,113,381 | 4,107,832 | 5,549 |
| | 公共下水道事業 | 3,211,868 | 3,064,973 | 146,895 |
| | 地域し尿処理施設事業 | 25,236 | 25,236 | 0 |
| | 住宅新築資金等貸付事業 | 11,592 | 5,547 | 6,045 |
| 小計 | | 15,221,010 | 14,962,699 | 258,311 |
| 合計 | | 35,740,451 | 34,890,882 | 849,569 |

(単位:千円)

| 会計名 | | 翌年度 繰越財源 D | 実質収支 E(=C-D) | 前年度 実質収支 F | 単年度収支 G(=E-F) |
|------|-------------|------------------|-----------------|------------------|------------------|
| 一般会計 | | 41,804 | 549,454 | 737,823 | △ 188,369 |
| 特別会計 | 国民健康保険事業 | 0 | 95,360 | 123,040 | △ 27,680 |
| | 後期高齢者医療事業 | 0 | 4,462 | 4,820 | △ 358 |
| | 介護保険事業 | 0 | 5,549 | 26,813 | △ 21,264 |
| | 公共下水道事業 | 128,384 | 18,511 | 16,228 | 2,283 |
| | 地域し尿処理施設事業 | 0 | 0 | 12,340 | △ 12,340 |
| | 住宅新築資金等貸付事業 | 0 | 6,045 | 4,946 | 1,099 |
| 小計 | | 128,384 | 129,927 | 188,187 | △ 58,260 |
| 合計 | | 170,188 | 679,381 | 926,010 | △ 246,629 |

②基金

表 基金に関する調

(単位:千円)

| 会計 | 名 称 | H26.3.31 現在高 | 決算年度中 増減高 | H27.3.31 現在高 | 出納整理期 間中増減額 | H27.5.31 現在高 |
|------|------------------|-----------------|--------------|-----------------|----------------|-----------------|
| 一般会計 | 財政調整基金 | 5,129,001 | 326,027 | 5,455,028 | 155,000 | 5,610,028 |
| | 教育施設建設準備基金 | 1,121,053 | 560 | 1,121,613 | 0 | 1,121,613 |
| | 減債基金(一般) | 373,819 | 103,416 | 477,235 | 0 | 477,235 |
| | まちづくり基金 | 3,935,477 | △ 418,566 | 3,516,912 | △ 625,735 | 2,891,177 |
| | ふるさとづくり基金 | 1,153 | △ 529 | 624 | 0 | 624 |
| | 小 計 | 10,560,503 | 10,908 | 10,571,412 | △ 470,735 | 10,100,677 |
| 特別会計 | 国保高額療養費及び出産費貸付基金 | 4,500 | 0 | 4,500 | 0 | 4,500 |
| | 国保特別準備基金 | 17,630 | 9 | 17,638 | 0 | 17,638 |
| | 介護保険高額サービス費貸付基金 | 1,606 | 1 | 1,607 | 0 | 1,607 |
| | 介護保険介護給付費準備基金 | 83,165 | 19,434 | 102,599 | △ 8,107 | 94,492 |
| | 減債基金(住貸) | 192,366 | 6,067 | 198,434 | 0 | 198,434 |
| | 小 計 | 299,267 | 25,511 | 324,778 | △ 8,107 | 316,671 |
| 合 計 | 10,859,770 | 36,419 | 10,896,190 | △ 478,842 | 10,417,348 | |

※決算年度中増減高には平成25年度出納整理期間中の増減を含む。

一般会計の基金の取り崩し額は、減債基金 49,448 千円、まちづくり基金 773,809 千円、ふるさとづくり基金 1,158 千円の総額 824,415 千円であった。

新たに積み立てたものは、一般会計分が財政調整基金 171,027 千円、減債基金 187 千円、まちづくり基金 13,189 千円、ふるさとづくり基金 624 千円、教育施設建設準備基金 560 千円の総額 185,587 千円であった。平成26年5月末と平成27年5月末の現在高を比較すると、合計で 638,829 千円減少した。特別会計分は、6,981 千円減少し、一般会計との合計では、645,810 千円減少した。

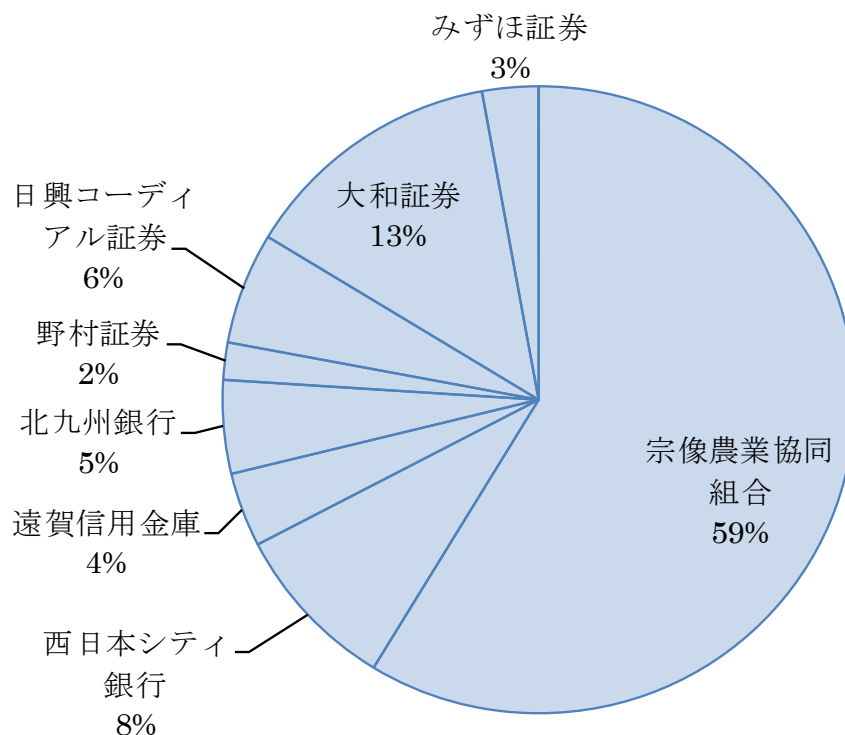
まちづくり基金の残高については、実施計画に基づいて計画的に取り崩しているため毎年減少しているが、平成28年度には最低でも18億円は確保する計画になっている。

表 基金残高比較表

(単位:千円)

| 会計 | 名 称 | H26.5.31 現在高 | H27.5.31 現在高 | 差引増減 |
|------|------------------|-----------------|-----------------|-----------|
| 一般会計 | 財政調整基金 | 5,439,001 | 5,610,028 | 171,027 |
| | 教育施設建設準備基金 | 1,121,053 | 1,121,613 | 560 |
| | 減債基金(一般) | 526,496 | 477,235 | △ 49,261 |
| | まちづくり基金 | 3,651,797 | 2,891,177 | △ 760,620 |
| | ふるさとづくり基金 | 1,158 | 624 | △ 534 |
| | 小 計 | 10,739,506 | 10,100,677 | △ 638,829 |
| 特別会計 | 国保高額療養費及び出産費貸付基金 | 4,500 | 4,500 | 0 |
| | 国保特別準備基金 | 17,630 | 17,638 | 8 |
| | 介護保険高額サービス費貸付基金 | 1,606 | 1,607 | 1 |
| | 介護保険介護給付費準備基金 | 102,550 | 94,492 | △ 8,058 |
| | 減債基金(住貸) | 197,366 | 198,434 | 1,068 |
| | 小 計 | 323,652 | 316,671 | △ 6,981 |
| 合 計 | | 11,063,158 | 10,417,348 | △ 645,810 |

グラフ 金融機関別基金保管状況(平成27年5月末)



③財産・債権

<不動産>

表 財産に関する調書(不動産)

| | | | 平成 25 年度末 現在高 | 決算年度中 増減高 | 平成 26 年度末 現在高 | |
|--------------|------------------|------------------|--------------------------|--------------------------|--------------------------|------------------------|
| 一般会計 | 行政財産 | 土地 | 1,253,226 m ² | 52,197 m ² | 1,305,423 m ² | |
| | | 建物 | 木造 | 6,252 m ² | 446 m ² | 6,698 m ² |
| | | | 非木造 | 143,621 m ² | 615 m ² | 144,236 m ² |
| | | | 計 | 149,873 m ² | 1,061 m ² | 150,934 m ² |
| | 普通財産 | 土地 | 564,725 m ² | △ 213,136 m ² | 351,589 m ² | |
| | | 建物 | 木造 | 0 m ² | 0 m ² | 0 m ² |
| 非木造 | | | 0 m ² | 0 m ² | 0 m ² | |
| 計 | 0 m ² | 0 m ² | 0 m ² | | | |
| 公共下水道事業特別会計 | センター 福間浄化 | 土地 | 59,240 m ² | 0 m ² | 59,240 m ² | |
| | | 建物 | 木造 | 0 m ² | 0 m ² | 0 m ² |
| | | | 非木造 | 6,122 m ² | 0 m ² | 6,122 m ² |
| | | | 計 | 6,122 m ² | 0 m ² | 6,122 m ² |
| | センター 津屋崎浄化 | 土地 | 29,109 m ² | △ 968 m ² | 28,141 m ² | |
| | | 建物 | 木造 | 0 m ² | 0 m ² | 0 m ² |
| | | | 非木造 | 1,978 m ² | 0 m ² | 1,978 m ² |
| | | | 計 | 1,978 m ² | 0 m ² | 1,978 m ² |
| | その他 | 土地 | 1,268 m ² | 4,394 m ² | 5,662 m ² | |
| | | 建物 | 木造 | 0 m ² | 0 m ² | 0 m ² |
| | | | 非木造 | 0 m ² | 570 m ² | 570 m ² |
| | | | 計 | 0 m ² | 570 m ² | 570 m ² |
| 地域し尿処理施設特別会計 | 処理施設 | 土地 | 0 m ² | 2,563 m ² | 2,563 m ² | |
| | | 建物 | 木造 | 0 m ² | 0 m ² | 0 m ² |
| | | | 非木造 | 0 m ² | 67 m ² | 67 m ² |
| | | | 計 | 0 m ² | 67 m ² | 67 m ² |
| | その他 | 土地 | 0 m ² | 363 m ² | 363 m ² | |
| | | 建物 | 木造 | 0 m ² | 0 m ² | 0 m ² |
| | | | 非木造 | 0 m ² | 0 m ² | 0 m ² |
| | | | 計 | 0 m ² | 0 m ² | 0 m ² |

<一般会計>

行政財産の土地については、南小緑地帯換地完了(1,846.42 m²)、日蒔野1号~12号公園用地(32,467.39 m²)、日蒔野調整池(7,121.29 m²)、津屋崎体育センター駐車場完成(旧西鉄軌道敷2,156.60 m²)、いくみ保育園用地貸付(普通財産へ△3,987.03 m²)、古墳公園用地購入(1,527.22 m²)ほか財産台帳整理に伴う修正によるものである。建物については、木造は南小郷づくり交流センター新築(229.35 m²)、勝浦浜海洋スポーツセンター新築(216.96 m²)、非木造は日蒔野12号公園トイレ新築(14.92 m²)、津屋崎武道館新築(旧△547.5 m²、新659.41 m²)、資源倉庫(うみがめ課116 m²)と新屋敷倉庫(文化財372 m²)を行政財産へ移管したことによるものである。

普通財産については、いくみ保育園用地貸付(行政財産から3,987.03 m²)、公売により売却2件(352.73 m²)、払下げ1件(210 m²)、公共下水道繋ぎ替えに伴う旧コミプラ用地(桜川・高平・若木台2丁目988.02 m²)、ほか財産台帳整理に伴う修正によるものである。

<公共下水道事業特別会計>

津屋崎浄化センターの土地については、財産台帳整理に伴い、浄化センター建設で整備した市道(△968 m²)を修正したことによるものである。

その他の土地については、財産台帳整理に伴い、東部処理場用地1件(2,495.20 m²)、ポンプ場用地2件(1,655.36 m²)等、建物については、財産台帳整理に伴い、東部処理施設1件(570.34 m²)を修正したことによるものである。

<地域し尿処理施設特別会計>

処理施設の土地については、財産台帳整理に伴い、コミプラ処理施設用地3件(2,563.55 m²)を修正したことによるものである。建物については、財産台帳整理に伴い、コミプラ処理施設1件(67.16 m²)を修正したことによるものである。

その他の土地については、ポンプ場用地2件(363 m²)を修正したことによるものである。

一般会計、特別会計とも、今回財産台帳の整理を行うことに伴ってこれまでの誤り等の修正を行っているが、修正の根拠となった関係証拠書類は全て保管しておくよう求める。

<出資金>

表 財産に関する調書(出資金)

(単位:千円)

| | H26.3.31 現在高 | 決算年度中 増減高 | H27.3.31 現在高 |
|---------------|-----------------|--------------|-----------------|
| 福津市土地開発公社 | 5,000 | 0 | 5,000 |
| 福岡県農業信用基金協会 | 1,340 | 0 | 1,340 |
| 福岡県信用保証協会 | 1,850 | 0 | 1,850 |
| 福岡県漁業信用基金協会 | 3,800 | 0 | 3,800 |
| 福岡県畜産協会 | 130 | 0 | 130 |
| ふくおか園芸農業振興協会 | 10 | 0 | 10 |
| 福岡県栽培漁業公社 | 5,000 | 0 | 5,000 |
| 福岡地区水道企業団 | 152,942 | 4,458 | 157,400 |
| 福津市文化振興財団 | 200,000 | 0 | 200,000 |
| 地方公営企業等金融機構 | 2,500 | 0 | 2,500 |
| むなかた地域農業活性化機構 | 3,000 | 0 | 3,000 |
| 宗像地区事務組合 | 2,987,514 | 236,443 | 3,223,957 |

出資金は、福岡地区水道企業団に 4,458 千円と宗像地区事務組合に 236,443 千円の増資が行われた。いずれも水道事業への出資である。

<債権>

表 債権に関する調書

(単位:千円)

| | H26.3.31 現在高 | 決算年度中 増減高 | H27.3.31 現在高 |
|---------------|-----------------|--------------|-----------------|
| 住宅新築資金貸付金(国費) | 36,857 | △3,538 | 33,319 |
| 住宅改修資金貸付金(国費) | 3,265 | △15 | 3,250 |
| 宅地取得資金貸付金(国費) | 6,972 | △793 | 6,179 |
| 住宅改修資金貸付金(県費) | 1,060 | 0 | 1,060 |

債権は、住宅新築資金等貸付金のみで、決算年度中増減高は全て債務者からの償還であり、対前年度比は 6,082 千円(58.3%)減の 4,346 千円であった。

なお、「H26.3.31 現在高」については、これまで各年度ごと千円未満四捨五入した金額で表示してきたため、前年度の決算時の残高と1千円から3千円の誤差が生じている貸付金がある。

④起債

表 平成26年度新規発行債一覧

(単位:千円)

| 分類 | 事業名称 | 発行額 |
|---------|------------------|-----------|
| 農林水産債 | 県営ため池整備事業 | 30,200 |
| | 県営水利施設整備事業 | 2,700 |
| | 浜田地区ほ場整備事業 | 19,400 |
| 土木債 | 福間駅前線街路整備事業 | 25,800 |
| | 福間駅前線県営事業 | 73,400 |
| | 福間駅・松原線県営事業 | 193,700 |
| | 松原・上西郷線街路整備事業 | 26,900 |
| | 福間駅東地区公園整備事業 | 37,200 |
| | 急傾斜地崩壊対策事業 | 19,400 |
| 消防債 | 防災行政無線設備整備事業 | 27,200 |
| | 福間駅東地区防火水槽整備事業 | 9,900 |
| 一般会計出資債 | 水源開発・広域化対策等上水道事業 | 237,600 |
| 臨時財政対策債 | | 858,922 |
| | 一般会計の合計 | 1,562,322 |

| | |
|---------|---------|
| 下水道事業債 | 852,800 |
| 特別会計の合計 | 852,800 |

| | |
|-----|-----------|
| 合 計 | 2,415,122 |
|-----|-----------|

一般会計の対前年度比は、合計で 855,968 千円(35.4%)減の 1,562,322 千円であった。

特別会計の対前年度比は、合計で 335,200 千円(28.2%)減の 852,800 千円であった。

一般会計と特別会計の合計の対前年度比は 1,191,168 千円(33.0%)減の 2,415,122 千円であった。そのうち、臨時財政対策債は 858,922 千円である。

表 起債に関する調書

(単位:千円)

| 一般会計 | 平成 25 年度 末現在高 | 決算年度中 増加額 | 決算年度中 償還額 | 平成 26 年度 末現在高 | 左のうち 合併特例債 |
|---------|------------------|--------------|--------------|------------------|---------------|
| 普通債 | 10,296,414 | 465,800 | 1,066,656 | 9,695,558 | 7,627,313 |
| 総務債 | 728,787 | 0 | 140,215 | 588,572 | 575,972 |
| 民生債 | 196,344 | 0 | 12,882 | 183,462 | 174,913 |
| 衛生債 | 18,680 | 0 | 2,591 | 16,089 | 16,089 |
| 農林水産債 | 574,684 | 52,300 | 78,902 | 548,082 | 0 |
| 土木債 | 7,089,067 | 376,400 | 660,388 | 6,805,079 | 6,498,874 |
| 消防債 | 209,989 | 37,100 | 20,998 | 226,091 | 204,151 |
| 教育債 | 1,242,356 | 0 | 125,003 | 1,117,353 | 157,314 |
| 公営住宅債 | 236,507 | 0 | 25,677 | 210,830 | 0 |
| 災害復旧債 | 16,328 | 0 | 2,820 | 13,508 | 0 |
| その他 | 9,837,046 | 1,096,522 | 605,747 | 10,327,821 | 0 |
| 減税補てん債 | 538,729 | 0 | 150,455 | 388,274 | 0 |
| 臨時財政対策債 | 8,514,552 | 858,922 | 425,114 | 8,948,360 | 0 |
| その他 | 783,765 | 237,600 | 30,178 | 991,187 | 0 |
| 合計 | 20,149,788 | 1,562,322 | 1,675,223 | 20,036,887 | 7,627,313 |

| 特別会計 | 平成 25 年度 末現在高 | 決算年度中 増加額 | 決算年度中 償還額 | 平成 26 年度 末現在高 | 左のうち 合併特例債 |
|--------------|------------------|--------------|--------------|------------------|---------------|
| 公共下水道事業債 | 15,555,475 | 852,800 | 442,013 | 15,966,262 | 0 |
| 下水道事業債 | 15,555,475 | 852,800 | 442,013 | 15,966,262 | 0 |
| 住宅新築資金貸付等事業債 | 21,220 | 0 | 3,534 | 17,686 | 0 |
| 住宅新築等資金債 | 21,220 | 0 | 3,534 | 17,686 | 0 |
| 合計 | 15,576,695 | 852,800 | 445,547 | 15,983,948 | 0 |

市債残高の対前年度比は、一般会計で 112,901 千円(0.6%)減の 20,036,887 千円、特別会計で 407,253 千円(2.6%)増の 15,983,948 千円であった。

一般会計については、昨年度より若干減額になっているものの、依然として 200 億円を超えており、特別会計との合計は 36,020,835 千円で、毎年増え続けている。

<市債残高の推移>

表 起債残高推移

(単位:千円)

| | 一般会計 | 特別会計 | 合計 |
|----------|------------|------------|------------|
| 平成 17 年度 | 14,877,632 | 7,987,672 | 22,865,304 |
| 平成 18 年度 | 15,676,594 | 10,053,600 | 25,730,194 |
| 平成 19 年度 | 15,432,854 | 11,470,821 | 26,903,675 |
| 平成 20 年度 | 16,088,720 | 11,581,529 | 27,670,249 |
| 平成 21 年度 | 17,071,280 | 12,167,256 | 29,238,536 |
| 平成 22 年度 | 18,218,046 | 13,243,784 | 31,461,830 |
| 平成 23 年度 | 18,610,132 | 14,064,228 | 32,674,360 |
| 平成 24 年度 | 19,340,458 | 14,784,061 | 34,124,519 |
| 平成 25 年度 | 20,149,788 | 15,576,695 | 35,726,483 |
| 平成 26 年度 | 20,036,887 | 15,983,948 | 36,020,835 |

市債残高は毎年度増加しており、市民一人当たりで換算すると、約 61 万円(平成 27 年 3 月末住基人口 59,293 人)、基金の約 3.5 倍もの借金があることになる。臨時財政対策債が約 89 億円を占めているとはいえ、将来の公債費負担を十分考慮し、計画的な財政運営が望まれる。

一般会計については平成 28 年度の 214 億円をピークに、その後徐々に残高が減少していく見込みである。

<合併特例債>

表 合併特例債発行額

(単位:千円)

| 年 度 | 発行済金額 |
|----------|------------|
| 平成 17 年度 | 1,475,700 |
| 平成 18 年度 | 1,216,700 |
| 平成 19 年度 | 870,300 |
| 平成 20 年度 | 1,501,100 |
| 平成 21 年度 | 1,769,900 |
| 平成 22 年度 | 1,350,200 |
| 平成 23 年度 | 926,200 |
| 平成 24 年度 | 1,195,100 |
| 平成 25 年度 | 1,122,900 |
| 平成 26 年度 | 394,100 |
| 累 計 | 11,822,200 |

平成 26 年度の合併特例債発行済額は 394 百万円であり、累計は、118 億円を超えた。今後、平成 28 年度には限度額である 125 億円に達する見込みである。

6. 一般会計 歳入

① 歳入一覧

①-1 予算現額及び調定額

表 予算現額と調定額

(単位:千円)

| 款 | 平成 25 年度 | | 平成 26 年度 | | 差引増減 | |
|----------------|------------|------------|------------|------------|-----------|-----------|
| | 予算現額 | 調定額 | 予算現額 | 調定額 | 予算現額 | 調定額 |
| 1 市税 | 5,536,101 | 6,054,177 | 5,708,806 | 6,121,157 | 172,705 | 66,980 |
| 2 地方譲与税 | 190,126 | 190,126 | 183,717 | 183,716 | △ 6,409 | △ 6,410 |
| 3 利子割交付金 | 14,853 | 14,853 | 14,347 | 14,347 | △ 506 | △ 506 |
| 4 配当割交付金 | 24,662 | 24,662 | 45,664 | 45,664 | 21,002 | 21,002 |
| 5 株式等譲渡所得割交付金 | 37,087 | 37,087 | 25,483 | 25,483 | △ 11,604 | △ 11,604 |
| 6 地方消費税交付金 | 419,763 | 419,763 | 532,924 | 532,924 | 113,161 | 113,161 |
| 7 ゴルフ場利用税交付金 | 3,607 | 3,607 | 3,413 | 3,414 | △ 194 | △ 193 |
| 8 自動車取得税交付金 | 64,250 | 64,250 | 29,047 | 29,047 | △ 35,203 | △ 35,203 |
| 9 地方特例交付金 | 33,065 | 33,065 | 40,057 | 40,057 | 6,992 | 6,992 |
| 10 地方交付税 | 5,422,716 | 5,422,716 | 5,308,888 | 5,308,888 | △ 113,828 | △ 113,828 |
| 11 交通安全対策特別交付金 | 12,182 | 12,182 | 11,114 | 11,114 | △ 1,068 | △ 1,068 |
| 12 分担金及び負担金 | 264,644 | 253,568 | 299,345 | 280,130 | 34,701 | 26,562 |
| 13 使用料及び手数料 | 343,610 | 367,953 | 340,476 | 371,609 | △ 3,134 | 3,656 |
| 14 国庫支出金 | 3,249,380 | 3,211,988 | 3,045,069 | 2,900,601 | △ 204,311 | △ 311,387 |
| 15 県支出金 | 1,260,712 | 1,177,997 | 1,435,333 | 1,395,848 | 174,621 | 217,851 |
| 16 財産収入 | 45,855 | 50,838 | 201,869 | 209,149 | 156,014 | 158,311 |
| 17 寄附金 | 624 | 746 | 724 | 756 | 100 | 10 |
| 18 繰入金 | 303,876 | 284,880 | 825,478 | 824,416 | 521,602 | 539,536 |
| 19 繰越金 | 324,678 | 324,679 | 773,750 | 773,750 | 449,072 | 449,071 |
| 20 諸収入 | 376,678 | 466,841 | 167,649 | 249,452 | △ 209,029 | △ 217,389 |
| 21 市債 | 2,462,990 | 2,418,290 | 1,585,822 | 1,562,322 | △ 877,168 | △ 855,968 |
| 合 計 | 20,391,459 | 20,834,267 | 20,578,975 | 20,883,843 | 187,516 | 49,576 |

予算現額の対前年度比は、187,516 千円(0.9%)増の 20,578,975 千円であり、調定額の対前年度比は、49,576 千円(0.2%)増の 20,883,843 千円であった。

①-2 収入済額

表 収入済額の推移

(単位:千円・%)

| 款 | 平成 25 年度 | 平成 26 年度 | 差引増減 | 前年度比 |
|----------------|------------|------------|-----------|---------|
| 1 市税 | 5,714,983 | 5,834,696 | 119,713 | 2.09 |
| 2 地方譲与税 | 190,126 | 183,716 | △ 6,410 | △ 3.37 |
| 3 利子割交付金 | 14,853 | 14,347 | △ 506 | △ 3.41 |
| 4 配当割交付金 | 24,662 | 45,664 | 21,002 | 85.16 |
| 5 株式等譲渡所得割交付金 | 37,087 | 25,483 | △ 11,604 | △ 31.29 |
| 6 地方消費税交付金 | 419,763 | 532,924 | 113,161 | 26.96 |
| 7 ゴルフ場利用税交付金 | 3,607 | 3,414 | △ 193 | △ 5.35 |
| 8 自動車取得税交付金 | 64,250 | 29,047 | △ 35,203 | △ 54.79 |
| 9 地方特例交付金 | 33,065 | 40,057 | 6,992 | 21.15 |
| 10 地方交付税 | 5,422,716 | 5,308,888 | △ 113,828 | △ 2.10 |
| 11 交通安全対策特別交付金 | 12,182 | 11,114 | △ 1,068 | △ 8.77 |
| 12 分担金及び負担金 | 247,521 | 274,849 | 27,328 | 11.04 |
| 13 使用料及び手数料 | 332,326 | 337,519 | 5,193 | 1.56 |
| 14 国庫支出金 | 3,211,988 | 2,900,601 | △ 311,387 | △ 9.69 |
| 15 県支出金 | 1,177,997 | 1,395,848 | 217,851 | 18.49 |
| 16 財産収入 | 50,838 | 209,149 | 158,311 | 311.40 |
| 17 寄附金 | 746 | 756 | 10 | 1.34 |
| 18 繰入金 | 284,880 | 824,416 | 539,536 | 189.39 |
| 19 繰越金 | 324,679 | 773,750 | 449,071 | 138.31 |
| 20 諸収入 | 427,348 | 210,881 | △ 216,467 | △ 50.65 |
| 21 市債 | 2,418,290 | 1,562,322 | △ 855,968 | △ 35.40 |
| 合 計 | 20,413,907 | 20,519,441 | 105,534 | 0.52 |

収入済額の対前年度比は、合計で 105,534 千円(0.5%)増の 20,519,441 千円であった。

主な増加要因は、消費増税による地方消費税交付金(113,161 千円)、福岡駅松原線の工事に伴って市有地を県に売却したことによる財産収入(158,311 千円)、減債基金繰入金やまちづくり基金繰入金等による繰入金(539,536 千円)、前年度繰越金による繰越金(449,071 千円)などによるものである。

一方、主な減少要因は地方交付税(△113,828 千円)、地域の元気臨時交付金がなくなったことによる国庫補助金(△311,387 千円)、福岡駅東土地区画整理事業に伴う公共公益施設整備負担金がなくなったことによる諸収入(△216,467 千円)、西郷川リバーズ整備事業債と市道松原・花見線整備事業債がなくなったことによる市債(△855,968 千円)などがある。

自主財源比率は、前年度より 5.09 ポイント増の 41.26%であった。

①-3 不納欠損額

表 不能欠損の推移

(単位:千円)

| | H22 | H23 | H24 | H25 | H26 |
|-------------|--------|---------|--------|--------|--------|
| 1 市税 | 35,191 | 126,698 | 74,766 | 32,141 | 23,625 |
| 12 分担金及び負担金 | 1,569 | 2,607 | 0 | 326 | 0 |
| 20 諸収入 | 0 | 0 | 0 | | 0 |
| 合計 | 36,760 | 129,305 | 74,766 | 32,467 | 23,625 |

不納欠損額は市税のみであり、対前年度比 8,842 千円(27.2%)減の 23,625 千円であった。件数は 433 件である。

今後も、不納欠損処理に至るまでに様々な徴収努力を重ね、未然に防いでいくことによって件数の減を目指していただきたい。

①-4 収入未済額

表 収入未済額の推移

(単位:千円・%)

| 款 | 平成 25 年度 | 平成 26 年度 | 差引増減 | 前年度比 |
|-------------|----------|----------|----------|---------|
| 1 市税 | 307,053 | 262,837 | △ 44,216 | △ 14.40 |
| 12 分担金及び負担金 | 5,722 | 5,281 | △ 441 | △ 7.71 |
| 13 使用料及び手数料 | 35,626 | 34,090 | △ 1,536 | △ 4.31 |
| 20 諸収入 | 39,493 | 38,571 | △ 922 | △ 2.33 |
| 合計 | 387,894 | 340,778 | △ 47,116 | △ 12.15 |

※分担金・負担金は保育所負担金、使用料・手数料は市営住宅使用料・漁港施設使用料、諸収入は生活保護費の返還金が主である。

収入未済額の対前年度比は、47,116 千円(12.2%)減の 340,778 千円であった。いずれも前年度より減少しており、それぞれが徴収強化に取り組んだ結果が表れてきていると評価したい。

今後も引き続き、徴収強化に取り組み、収入未済額の減少に努めていただきたい。

②主な収入

市 税

表 市税収入状況

(単位:千円)

| | 年度 | 調定額 | | | 収入済額 | | |
|-------|-----|-----------|---------|-----------|-----------|---------|-----------|
| | | 現年度 | 過年度 | 合計 | 現年度 | 過年度 | 合計 |
| 個人市民税 | H25 | 2,477,215 | 160,510 | 2,637,725 | 2,447,191 | 55,244 | 2,502,434 |
| | H26 | 2,524,347 | 121,485 | 2,645,832 | 2,494,607 | 41,339 | 2,535,946 |
| 法人市民税 | H25 | 316,187 | 4,711 | 320,898 | 317,986 | 577 | 318,563 |
| | H26 | 305,235 | 3,745 | 308,979 | 309,026 | 622 | 309,647 |
| 固定資産税 | H25 | 2,420,092 | 210,119 | 2,630,211 | 2,382,037 | 55,099 | 2,437,136 |
| | H26 | 2,526,802 | 177,433 | 2,704,235 | 2,492,922 | 41,438 | 2,534,359 |
| 軽自動車税 | H25 | 94,726 | 8,844 | 103,570 | 92,403 | 2,672 | 95,076 |
| | H26 | 99,298 | 7,319 | 106,616 | 97,139 | 2,110 | 99,249 |
| 市たばこ税 | H25 | 361,774 | 0 | 361,774 | 361,774 | 0 | 361,774 |
| | H26 | 355,494 | 0 | 355,494 | 355,494 | 0 | 355,494 |
| 合計 | H25 | 5,669,993 | 384,184 | 6,054,177 | 5,601,390 | 113,592 | 5,714,983 |
| | H26 | 5,811,176 | 309,982 | 6,121,157 | 5,749,188 | 85,509 | 5,834,696 |

※固定資産税には国有資産等所在市町村交付金及び納付金を含む。

※収入済額には還付未済額を含む。

調定額の対前年度比は、現年度分の合計で 141,183 千円(2.5%)増の 5,811,176 千円、過年度分の合計で 74,202 千円(19.3%)減の 309,982 千円、現年度分と過年度分の合計で 66,980 千円(1.1%)増の 6,121,157 千円であった。依然として右肩上がりの傾向が続いている。

収入済額の対前年度比は、現年度分の合計で 147,798 千円(2.6%)増の 5,749,188 千円、過年度分の合計で 28,083 千円(24.7%)減の 85,509 千円、現年度分と過年度分の合計は 119,713 千円(2.1%)増の 5,834,696 千円であった。

・税別収入状況

<個人市民税>

個人市民税の対前年度比は、現年度分で 47,416 千円(1.9%)増の 2,494,607 千円、過年度分で 13,905 千円(25.2%)減の 41,339 千円、合計で 33,512 千円(1.3%)増の 2,535,946 千円であった。主な要因は人口増によるものである。

<法人市民税>

法人市民税の対前年度比は、現年度分で 8,960 千円(2.8%)減の 309,026 千円、過年度分で 45 千円(7.8%)増の 622 千円、合計で 8,916 千円(2.8%)減の 309,647 千円であった。主な要因は多くの法人が利益で設備投資を行ったことによるものである。

<固定資産税>

固定資産税の対前年度比は、現年度分で 110,885 千円(4.7%)増の 2,492,922 千円、過年度分で 13,661 千円(24.8%)減の 41,438 千円、合計で 97,223 千円(4.0%)増の 2,534,359 千円であった。主な要因は福間駅東地区土地区画整理事業地内の使用収益開始に伴う土地及び新築家屋に対する課税によるものである。

<その他>

軽自動車税の対前年度比は、現年度分と過年度分の合計で 4,173 千円(4.4%)増の 99,249 千円であった。主な要因は消費増税前の駆け込み需要などによるものである。

一方たばこ税の対前年度比は、現年度分と過年度分の合計で 6,280 千円(1.7%)減の 355,494 千円であった。主な要因はに喫煙率の低下の影響によるものである。

・不納欠損と翌年度繰越

(単位:千円)

| | 年度 | 不納欠損額 | | | 翌年度繰越額 | | |
|---------|-----|-------|--------|--------|--------|---------|---------|
| | | 現年度 | 過年度 | 合計 | 現年度 | 過年度 | 合計 |
| 市民税(個人) | H25 | 0 | 14,041 | 14,041 | 30,417 | 91,230 | 121,647 |
| | H26 | 12 | 7,457 | 7,469 | 30,226 | 72,749 | 102,976 |
| 市民税(法人) | H25 | 0 | 981 | 981 | 591 | 3,154 | 3,745 |
| | H26 | 0 | 877 | 877 | 486 | 2,246 | 2,732 |
| 固定資産税 | H25 | 57 | 16,005 | 16,062 | 38,872 | 139,139 | 178,012 |
| | H26 | 1,238 | 13,630 | 14,869 | 32,833 | 122,449 | 155,282 |
| 軽自動車税 | H25 | 0 | 1,058 | 1,058 | 2,359 | 5,121 | 7,479 |
| | H26 | 0 | 410 | 410 | 2,218 | 4,803 | 7,021 |
| たばこ税 | H25 | 0 | 0 | 0 | 0 | 0 | 0 |
| | H26 | 0 | 0 | 0 | 0 | 0 | 0 |
| 合計 | H25 | 57 | 32,085 | 32,141 | 72,239 | 238,643 | 310,883 |
| | H26 | 1,250 | 22,374 | 23,625 | 65,763 | 202,248 | 268,011 |

※翌年度繰越額は、収入未済額から還付未済金を除いている。

<不納欠損>

市税の現年度分と過年度分の合計の不納欠損額の対前年度比は、個人市民税で 6,572 千円(46.8%)減の 7,469 千円、法人市民税で 104 千円(10.6%)減の 877 千円、固定資産税で 1,193 千円(7.4%)減の 14,869 千円、軽自動車税で 648 千円(61.2%)減の 410 千円、各税の合計で 8,516 千円(26.5%)減の 23,625 千円であった。

いずれの不納欠損も厳密な調査を行った上での処分である。

<翌年度繰越>

市税の現年度分と過年度分の合計の翌年度繰越額の対前年度比は、個人市民税で18,671千円(15.3%)減の102,976千円、法人市民税で1,013千円(27.0%)減の2,732千円、固定資産税で22,730千円(12.8%)減の155,282千円、軽自動車税で458千円(6.1%)減の7,021千円、各税の合計で42,872千円(13.8%)減の268,011千円であった。

市税については昨年度に引き続き、預貯金、給与、不動産、生命保険などの差し押さえや、近隣自治体との合同捜索、差し押さえた動産の合同公売会など、積極的に滞納処分を行い、翌年度繰越の減少に成果を挙げていることを評価したい。

徴収率

(単位：%)

| | 年度 | 徴収率 | | |
|---------|-----|--------|-------|--------|
| | | 現年度 | 過年度 | 合計 |
| 市民税(個人) | H25 | 98.77 | 34.41 | 94.86 |
| | H26 | 98.80 | 33.98 | 95.83 |
| 市民税(法人) | H25 | 99.81 | 12.24 | 98.53 |
| | H26 | 99.84 | 16.60 | 98.83 |
| 固定資産税 | H25 | 98.39 | 26.16 | 92.62 |
| | H26 | 98.64 | 23.31 | 93.65 |
| 軽自動車税 | H25 | 97.51 | 30.14 | 91.76 |
| | H26 | 97.77 | 28.77 | 93.03 |
| たばこ税 | H25 | 100.00 | 0.00 | 100.00 |
| | H26 | 100.00 | 0.00 | 100.00 |
| 合計 | H25 | 98.72 | 29.53 | 94.33 |
| | H26 | 98.84 | 27.54 | 95.22 |

※収入済額から還付未済額を差し引いた実質の徴収率である。

市税合計の徴収率の対前年度比は、0.89ポイント増の95.22%であった。

しかしながら、法人市民税以外の税目の過年度分の徴収率については若干下降している。この主な要因は新規の滞納者を発生させないように現年度分の徴収に力を入れたことによるものである。

表 徴収率推移(市税合計)

(単位：%)

| | 現年度分 | 過年度分 | 合計 |
|--------|-------|-------|-------|
| 平成20年度 | 97.39 | 13.52 | 90.57 |
| 平成21年度 | 97.42 | 8.65 | 89.11 |
| 平成22年度 | 97.86 | 11.53 | 88.95 |
| 平成23年度 | 98.10 | 14.48 | 89.39 |
| 平成24年度 | 98.38 | 21.69 | 91.96 |
| 平成25年度 | 98.72 | 29.53 | 94.33 |
| 平成26年度 | 98.84 | 27.54 | 95.22 |

少数精鋭の中で収納課の職員は、県や近隣市町村との合同捜索等様々な取り組みを行いながら、毎年着実に徴収率の向上を実現している。

今後も引き続きこのような努力を継続するとともに、新たな取り組みも検討しながら、徴収率のさらなる改善を期待したい。

地方交付税

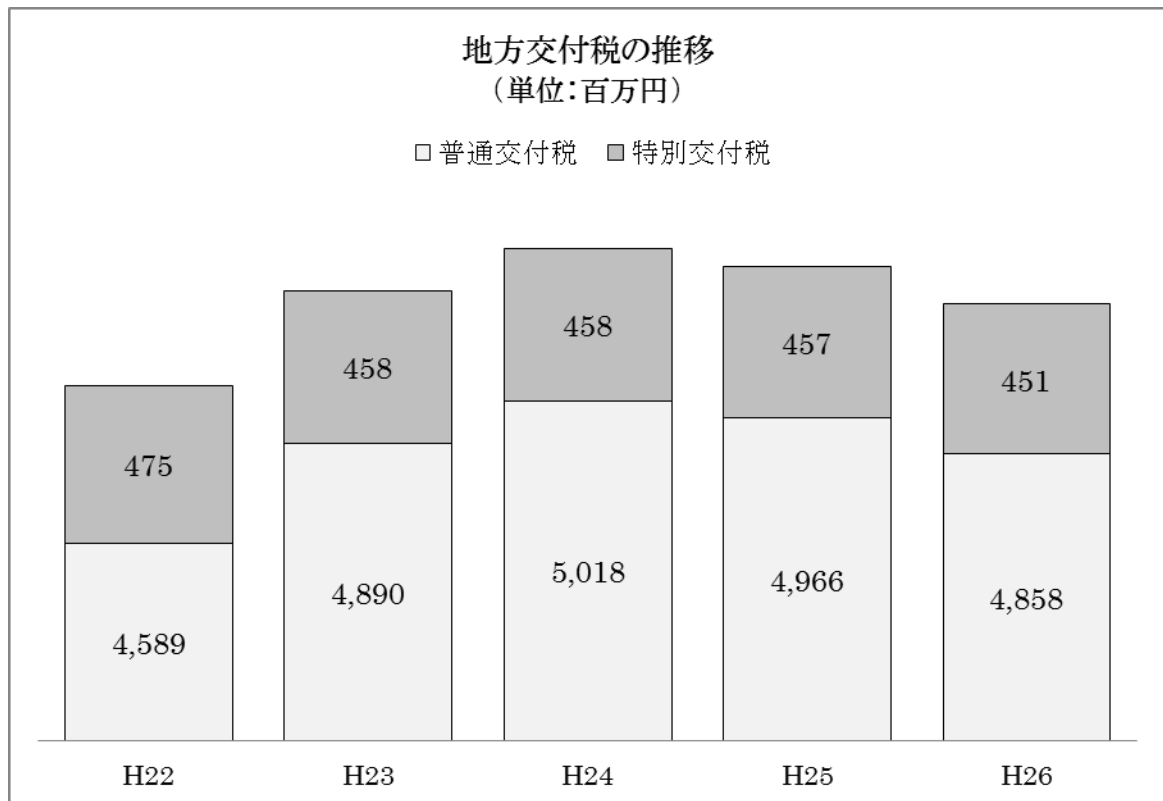
表 地方交付税の推移

[一般会計]

(単位:千円・%)

| 年度 | 普通交付税 | 特別交付税 | 合計 | 対前年度 | | 歳入総額に 占める割合 |
|-----|-----------|---------|-----------|-----------|-------|----------------|
| | | | | 増減額 | 増減率 | |
| H22 | 4,589,105 | 475,224 | 5,064,329 | 360,392 | 7.7 | 24.8 |
| H23 | 4,889,693 | 458,318 | 5,348,011 | 283,682 | 5.6 | 28.1 |
| H24 | 5,018,411 | 458,128 | 5,476,539 | 128,528 | 2.4 | 26.9 |
| H25 | 4,966,048 | 456,668 | 5,422,716 | △ 53,823 | △ 1.0 | 26.6 |
| H26 | 4,858,294 | 450,594 | 5,308,888 | △ 113,828 | △ 2.1 | 25.9 |

※特別交付税には震災復興特別交付税を含む



収入済額の対前年度比は、113,828 千円(2.1%)減の 5,308,888 千円であった。地方交付税の仕組みは、市が必要とする費用(基準財政需要額)に対し、市の収入(基準財政収入額)の不足分を補うもので、平成 26 年度は税収増などにより、基準財政収入額の伸びが、基準財政需要額の伸びを上回ったため減額となった。

分担金及び負担金

表 保育所・園負担金収入状況

(単位:人・千円・%)

| 年度 | 定員 | 滞納人数 | 調定額 | | | 収入済額 | | |
|-----|-----|------|---------|-------|---------|---------|-------|---------|
| | | | 現年度 | 過年度 | 小計 | 現年度 | 過年度 | 合計 |
| H25 | 720 | 41 | 216,825 | 8,292 | 225,117 | 215,607 | 3,486 | 219,092 |
| H26 | 730 | 18 | 229,089 | 5,700 | 234,789 | 227,188 | 2,367 | 229,555 |

| 年度 | 不納欠損額 | | | 翌年度繰越額 | | | 徴収率 | | |
|-----|-------|-----|-----|--------|-------|-------|-------|-------|-------|
| | 現年度 | 過年度 | 合計 | 現年度 | 過年度 | 合計 | 現年度 | 過年度 | 合計 |
| H25 | 0 | 326 | 326 | 1,219 | 4,481 | 5,699 | 99.44 | 42.04 | 97.32 |
| H26 | 0 | 0 | 0 | 1,901 | 3,333 | 5,234 | 99.17 | 41.52 | 97.77 |

※収入済額には還付未済を含む。

表 延長保育料

(単位:千円・%)

| 年度 | 定員 | 滞納人数 | 調定額 | | | 収入済額 | | |
|-----|-----|------|-------|-----|-------|-------|-----|-------|
| | | | 現年度 | 過年度 | 小計 | 現年度 | 過年度 | 合計 |
| H25 | 270 | 2 | 1,598 | 36 | 1,634 | 1,575 | 36 | 1,611 |
| H26 | 270 | 0 | 2,044 | 23 | 2,067 | 1,998 | 23 | 2,020 |

| 年度 | 不納欠損額 | | | 翌年度繰越額 | | | 徴収率 | | |
|-----|-------|-----|----|--------|-----|----|-------|--------|-------|
| | 現年度 | 過年度 | 合計 | 現年度 | 過年度 | 合計 | 現年度 | 過年度 | 合計 |
| H25 | 0 | 0 | 0 | 23 | 0 | 23 | 98.59 | 100.00 | 98.62 |
| H26 | 0 | 0 | 0 | 47 | 0 | 47 | 97.73 | 100.00 | 97.75 |

保育所・園負担金の調定額の対前年度比は、現年度分で 12,264 千円(5.7%)増の 229,089 千円、過年度分で 2,592 千円(31.3%)減の 5,700 千円、現年度分と過年度分の合計で 9,672 千円(4.3%)増の 234,789 千円であった。

保育所・園負担金の収入済額の対前年度比は、現年度分で 11,581 千円(5.4%)増の 227,188 千円、過年度分で 1,119 千円(32.1%)減の 2,367 千円、現年度分と過年度分の合計で 10,463 千円(4.8%)増の 229,555 千円であった。

徴収率は現年度分が 99.17%、過年度分が 41.52%、合計で 97.77%と改善している。特に現年度分の99%台は評価に値するもので、今後ともこの水準を保ち、徴収率100%を目指していただきたい。

使用料及び手数料

<漁港施設>

表 小型船舶係留施設使用料収入状況

(単位:千円・%)

| | 年度 | 調 定 額 | | | 収入済額 | | |
|---------------|-----|--------|-------|--------|--------|-----|--------|
| | | 現年度 | 過年度 | 小計 | 現年度 | 過年度 | 合計 |
| 福間漁港 係留施設 | H25 | 10,167 | 1,758 | 11,925 | 9,891 | 568 | 10,459 |
| | H26 | 10,213 | 1,465 | 11,679 | 10,096 | 158 | 10,253 |
| 福間漁港 上下架等 | H25 | 599 | 0 | 599 | 599 | 0 | 599 |
| | H26 | 663 | 0 | 663 | 663 | 0 | 663 |
| 津屋崎YH 係留施設 | H25 | 18,878 | 550 | 19,429 | 18,750 | 0 | 18,750 |
| | H26 | 19,179 | 679 | 19,857 | 19,179 | 171 | 19,350 |
| 津屋崎YH 上下架等 | H25 | 921 | 0 | 921 | 921 | 0 | 921 |
| | H26 | 1,093 | 0 | 1,093 | 1,093 | 0 | 1,093 |
| 合 計 | H25 | 30,565 | 2,309 | 32,873 | 30,161 | 568 | 30,729 |
| | H26 | 31,148 | 2,144 | 33,293 | 31,031 | 329 | 31,359 |

| | 年度 | 翌年度繰越額 | | | 徴収率 | | |
|---------------|-----|--------|-------|-------|--------|-------|--------|
| | | 現年度 | 過年度 | 合計 | 現年度 | 過年度 | 合計 |
| 福間漁港 係留施設 | H25 | 275 | 1,190 | 1,465 | 97.29 | 32.30 | 87.71 |
| | H26 | 117 | 1,308 | 1,425 | 98.85 | 10.75 | 87.80 |
| 福間漁港 上下架等 | H25 | 0 | 0 | 0 | 100.00 | 0.00 | 100.00 |
| | H26 | 0 | 0 | 0 | 100.00 | 0.00 | 100.00 |
| 津屋崎YH 係留施設 | H25 | 129 | 550 | 679 | 99.32 | 0.00 | 96.51 |
| | H26 | 0 | 508 | 508 | 100.00 | 25.21 | 97.44 |
| 津屋崎YH 上下架等 | H25 | 0 | 0 | 0 | 100.00 | 0.00 | 100.00 |
| | H26 | 0 | 0 | 0 | 100.00 | 0.00 | 100.00 |
| 合 計 | H25 | 404 | 1,741 | 2,144 | 98.68 | 24.60 | 93.48 |
| | H26 | 117 | 1,816 | 1,933 | 99.62 | 15.33 | 94.19 |

滞納処分で不動産公売を行っている。最終的にはこのような毅然とした姿勢で徴収に臨んでいることは一定評価したい。今後も、このような毅然とした姿勢を継続しながら早期に現年度分、過年度分とも徴収率 100%を達成することを期待する。

＜市営住宅及び駐車場＞

表 市営住宅使用料収入状況

(単位:千円・%)

| | 年 度 | 調 定 額 | | | 収入済額 | | |
|----------------|--------|--------|--------|--------|--------|-------|--------|
| | | 現年度 | 過年度 | 小計 | 現年度 | 過年度 | 合計 |
| 市営住宅 使用料 | H25 | 48,998 | 28,907 | 77,905 | 44,347 | 870 | 45,218 |
| | H26 | 47,781 | 32,688 | 80,469 | 45,375 | 3,715 | 49,090 |
| 市営住宅 駐車場使用料 | H25 | 1,220 | 381 | 1,601 | 1,075 | 25 | 1,100 |
| | H26 | 1,256 | 501 | 1,757 | 1,201 | 89 | 1,290 |
| 合 計 | H25 | 50,218 | 29,288 | 79,507 | 45,422 | 896 | 46,318 |
| | H26 | 49,037 | 33,189 | 82,226 | 46,576 | 3,804 | 50,380 |

| | 年 度 | 翌年度繰越額 | | | 徴収率 | | |
|----------------|--------|--------|--------|--------|-------|-------|-------|
| | | 現年度 | 過年度 | 合計 | 現年度 | 過年度 | 合計 |
| 市営住宅 使用料 | H25 | 4,651 | 28,037 | 32,688 | 90.51 | 3.01 | 58.04 |
| | H26 | 2,406 | 28,973 | 31,379 | 94.96 | 11.36 | 61.00 |
| 市営住宅 駐車場使用料 | H25 | 145 | 356 | 501 | 88.12 | 6.61 | 68.72 |
| | H26 | 55 | 412 | 467 | 95.61 | 17.82 | 73.44 |
| 合 計 | H25 | 4,796 | 28,393 | 33,189 | 90.45 | 3.06 | 58.26 |
| | H26 | 2,461 | 29,385 | 31,846 | 94.98 | 11.46 | 61.27 |

市営住宅と駐車場使用料の合計調定額の対前年度比は、現年度分で 1,181 千円 (2.4%)減の 49,037 千円、過年度分で 3,901 千円(13.3%)増の 33,189 千円、合計で 2,719 千円(3.4%)増の 82,226 千円であった。収入済額の対前年度比は、現年度分で 1,154 千円(2.5%)増の 46,576 千円、過年度分で 2,908 千円(324.6%)増の 3,804 千円、合計で 4,062 千円(8.8%)増の 50,380 千円となっている。

徴収率は現年度分が 94.98%、過年度分が 11.46%、合計で 61.27%と改善している。特に過年度分が大きく向上したことは、徴収強化に取り組んだ結果であると評価したい。今後は当面の徴収率の目標を設定し、その目標に達するまで徴収強化に取り組んでいただきたい。

<土木使用料(市営住宅を除く)>

(単位:千円・%)

| | 年度 | 調 定 額 | | | 収入済額 | | |
|------------|-----|--------|-----|--------|--------|-----|--------|
| | | 現年度 | 過年度 | 小計 | 現年度 | 過年度 | 合計 |
| 道路橋梁 | H25 | 11,066 | 48 | 11,114 | 11,054 | 15 | 11,069 |
| | H26 | 11,391 | 45 | 11,436 | 11,377 | 20 | 11,398 |
| 河川 | H25 | 297 | 12 | 308 | 297 | 12 | 308 |
| | H26 | 304 | 0 | 304 | 304 | 0 | 304 |
| 公園 | H25 | 504 | 0 | 504 | 504 | 0 | 504 |
| | H26 | 517 | 0 | 517 | 517 | 0 | 517 |
| 法定外 公共物 | H25 | 1,319 | 85 | 1,404 | 1,301 | 58 | 1,359 |
| | H26 | 1,902 | 88 | 1,990 | 1,875 | 57 | 1,933 |

| | 年度 | 翌年度繰越額 | | | 徴収率 | | |
|------------|-----|--------|-----|----|--------|--------|--------|
| | | 現年度 | 過年度 | 合計 | 現年度 | 過年度 | 合計 |
| 道路橋梁 | H25 | 12 | 33 | 45 | 99.89 | 31.21 | 99.60 |
| | H26 | 14 | 24 | 38 | 99.88 | 45.71 | 99.67 |
| 河川 | H25 | 0 | 0 | 0 | 100.00 | 100.00 | 100.00 |
| | H26 | 0 | 0 | 0 | 100.00 | 0.00 | 100.00 |
| 公園 | H25 | 0 | 0 | 0 | 100.00 | 0.00 | 100.00 |
| | H26 | 0 | 0 | 0 | 100.00 | 0.00 | 100.00 |
| 法定外 公共物 | H25 | 18 | 27 | 45 | 98.60 | 68.51 | 96.78 |
| | H26 | 26 | 31 | 57 | 98.62 | 64.94 | 97.13 |

現年度分はいずれも 100%近い徴収率であるが、道路橋梁及び法定外公共物については、金額的にはわずかながら過年度分が残っている。引き続き徴収の努力は続けながら、徴収不能分は早期に整理する必要がある。

<市立幼稚園>

表 幼稚園使用料収入状況

(単位:千円・%)

| 年度 | 定員 | 滞納 人数 | 調 定 額 | | | 収入済額 | | |
|-----|-----|----------|-------|-----|-------|-------|-----|-------|
| | | | 現年度 | 過年度 | 小計 | 現年度 | 過年度 | 合計 |
| H25 | 150 | 7 | 8,195 | 181 | 8,376 | 8,120 | 45 | 8,165 |
| H26 | 150 | 11 | 8,943 | 203 | 9,146 | 8,883 | 53 | 8,935 |

| 年度 | 翌年度繰越額 | | | 徴収率 | | |
|-----|--------|-----|-----|-------|-------|-------|
| | 現年度 | 過年度 | 合計 | 現年度 | 過年度 | 合計 |
| H25 | 75 | 136 | 211 | 99.08 | 24.90 | 97.48 |
| H26 | 60 | 151 | 211 | 99.33 | 25.84 | 97.70 |

徴収率は前年度決算と比較すると若干ではあるが改善されていることについては一定の評価はするものの、過年度分の翌年度繰越額は増加している。古くは平成18年度分からの積み残しであり、対象園児は既に卒園しているため徴収困難に陥っている。金額の大小にかかわらず、早期に滞納解消に向けた取り組みを行う必要がある。

このように対象園児が卒園すると徴収はより一層困難になるので、今後はさらに粘り強く保護者との接触に努め、台帳を整備し、現年度分の徴収率100%を目指して、翌年度繰越額の減少に努めていただきたい。

財産収入

財産収入の主なものは、基金運用利息や普通財産の貸付収入、不動産の売払い収入である。

<普通財産貸付>

表 普通財産貸付収入状況 (単位:千円・%)

| 年度 | 調 定 額 | | | 収入済額 | | |
|-----|-------|-----|-------|-------|-----|-------|
| | 現年度 | 過年度 | 小計 | 現年度 | 過年度 | 合計 |
| H25 | 6,481 | 0 | 6,481 | 6,481 | 0 | 6,481 |
| H26 | 7,582 | 0 | 7,582 | 7,582 | 0 | 7,582 |

| 年度 | 翌年度繰越額 | | | 徴収率 | | |
|-----|--------|-----|----|--------|------|--------|
| | 現年度 | 過年度 | 合計 | 現年度 | 過年度 | 合計 |
| H25 | 0 | 0 | 0 | 100.00 | 0.00 | 100.00 |
| H26 | 0 | 0 | 0 | 100.00 | 0.00 | 100.00 |

前年度に引き続いて未納は発生していない。

<基金運用利子>

基金運用利子については、対前年度比 6,662 千円(18.2%)減の 29,964 千円であった。全国的には運用によって多額の収入を得ている自治体もある。このような先進的な自治体も参考にしながら、本市に合った運用方法を検討していただきたい。

<財産売払>

財産売払については、対前年度比 163,872 千円(2,120%)増の 17,603 千円であった。福間駅松原線の工事に伴って市有地を県に売却したことが主な要因である。

臨時的な貸付以外のもので、構築物の敷地となっているような土地については、払い下げを積極的に進めていただきたい。

諸収入

＜生活保護費返還金＞

表 生活保護費返還金収入状況

(単位:千円・%)

| 年度 | 調 定 額 | | | 収入済額 | | |
|-----|--------|--------|--------|--------|-------|--------|
| | 現年度 | 過年度 | 小計 | 現年度 | 過年度 | 合計 |
| H25 | 25,617 | 28,809 | 54,426 | 11,552 | 3,703 | 15,255 |
| H26 | 23,395 | 39,232 | 62,628 | 18,140 | 6,301 | 24,441 |

| 年度 | 翌年度繰越額 | | | 徴収率 | | |
|-----|--------|--------|--------|-------|-------|-------|
| | 現年度 | 過年度 | 合計 | 現年度 | 過年度 | 合計 |
| H25 | 14,065 | 25,106 | 39,171 | 45.09 | 12.85 | 28.03 |
| H26 | 5,255 | 32,932 | 38,187 | 77.54 | 16.06 | 39.03 |

生活保護費からわずかずつしか徴収できない性格の収入であるにもかかわらず、徴収率が現年度分、過年度分とも大きく向上していることについては、十分に評価できるものである。引き続きの努力を期待したい。

また併せて、今後は収入捕捉をより以上正確に行い、返還金が生じないように努めていただきたい。

7. 一般会計 歳出

①歳出合計

表 歳出合計

(単位:千円・%)

| | 予算現額 | 支出済額 | 翌年度繰越額 | 不用額 | 予算執行率 |
|----------|------------|------------|---------|-----------|-------|
| 平成 25 年度 | 20,391,459 | 19,640,157 | 120,371 | 630,931 | 96.32 |
| 平成 26 年度 | 20,578,975 | 19,928,183 | 217,577 | 433,215 | 96.84 |
| 増減 | 187,516 | 288,026 | 97,206 | △ 197,716 | 0.52P |

支出済額の対前年度比は、288,026 千円(1.5%)増の 19,928,183 千円であった。

翌年度繰越額は、すべて繰越明許費で、総務費 158,204 千円、労働費 3,581 千円、土木費 55,792 千円の合計 217,577 千円である。

不用額は、対前年度比 197,716 千円(31.3%)減の 433,215 千円であった。

① 款別歳出

1 款 議会費

(単位:千円・%)

| | 予算現額 | 支出済額 | 翌年度繰越額 | 不用額 | 予算執行率 |
|----------|---------|---------|--------|-----|---------|
| 平成 25 年度 | 236,425 | 235,651 | 0 | 774 | 99.67 |
| 平成 26 年度 | 233,598 | 232,628 | 0 | 970 | 99.58 |
| 増減 | △ 2,827 | △ 3,023 | 0 | 196 | △ 0.09P |

支出済額の対前年度比は、3,023 千円(1.3%)減の 232,628 千円であった。

報酬(△1,793 千円)が主な減少要因である。

2 款 総務費

(単位:千円・%)

| | 予算現額 | 支出済額 | 翌年度繰越額 | 不用額 | 予算執行率 |
|----------|-----------|-----------|---------|---------|---------|
| 平成 25 年度 | 2,572,427 | 2,545,770 | 0 | 26,657 | 98.96 |
| 平成 26 年度 | 2,232,696 | 2,052,939 | 158,204 | 21,553 | 91.95 |
| 増減 | △ 339,731 | △ 492,831 | 158,204 | △ 5,104 | △ 7.01P |

支出済額の対前年度比は、492,831 千円(19.4%)減の 2,052,939 千円であった。

財政調整基金費(△286,510 千円)、減債基金費(△152,930 千円)、まちづくり基金費(△152,622 千円)が主な減少要因である。

3款 民生費

(単位:千円・%)

| | 予算現額 | 支出済額 | 翌年度繰越額 | 不用額 | 予算執行率 |
|----------|-----------|-----------|---------|-----------|-------|
| 平成 25 年度 | 7,327,887 | 6,890,162 | 7,980 | 429,745 | 94.03 |
| 平成 26 年度 | 7,638,628 | 7,357,772 | 0 | 280,856 | 96.32 |
| 増減 | 310,741 | 467,610 | △ 7,980 | △ 148,889 | 2.29P |

支出済額の対前年度比は、467,610 千円(6.8%)増の 7,357,772 千円であった。
国民健康保険事業特別会計繰出金(116,706 千円)が主な増加要因である。

4款 衛生費

(単位:千円・%)

| | 予算現額 | 支出済額 | 翌年度繰越額 | 不用額 | 予算執行率 |
|----------|-----------|-----------|--------|---------|-------|
| 平成 25 年度 | 2,364,968 | 2,344,819 | 0 | 20,149 | 99.15 |
| 平成 26 年度 | 2,389,166 | 2,372,413 | 0 | 16,753 | 99.30 |
| 増減 | 24,198 | 27,594 | 0 | △ 3,396 | 0.15P |

支出済額の対前年度比は、27,594 千円(1.2%)増の 2,372,413 千円であった。
水痘予防接種委託料(13,220 千円)が主な増加要因である。

5款 労働費

(単位:千円・%)

| | 予算現額 | 支出済額 | 翌年度繰越額 | 不用額 | 予算執行率 |
|----------|--------|--------|--------|-----|----------|
| 平成 25 年度 | 14,240 | 14,170 | 0 | 70 | 99.51 |
| 平成 26 年度 | 17,830 | 14,182 | 3,581 | 67 | 79.54 |
| 増減 | 3,590 | 12 | 3,581 | △ 3 | △ 19.97P |

支出済額の対前年度比は、12 千円(0.1%)増の 14,182 千円であった。
固定資産課税台帳電子化業務委託料(11,695 千円)が主な増加要因である。

6款 農林水産業費

(単位:千円・%)

| | 予算現額 | 支出済額 | 翌年度繰越額 | 不用額 | 予算執行率 |
|----------|----------|----------|--------|-------|---------|
| 平成 25 年度 | 372,533 | 367,391 | 0 | 5,142 | 98.62 |
| 平成 26 年度 | 356,695 | 349,575 | 0 | 7,120 | 98.00 |
| 増減 | △ 15,838 | △ 17,816 | 0 | 1,978 | △ 0.62P |

支出済額の対前年度比は、17,816 千円(4.8%)減の 349,575 千円であった。
県営水利施設整備事業負担金(△40,000 千円)が主な減少要因である。

7款 商工費

(単位:千円・%)

| | 予算現額 | 支出済額 | 翌年度繰越額 | 不用額 | 予算執行率 |
|----------|----------|----------|--------|-------|---------|
| 平成 25 年度 | 215,601 | 214,487 | 0 | 1,114 | 99.48 |
| 平成 26 年度 | 188,539 | 187,533 | 0 | 1,006 | 99.47 |
| 増減 | △ 27,062 | △ 26,954 | 0 | △ 108 | △ 0.01P |

支出済額の対前年度比は、26,954 千円(12.6%)減の 187,533 千円であった。
観光情報ステーションが平成 25 年度に完成したことによる駐車場の工事請負費(△10,974 千円)、観光施設整備事業補助金(△24,470 千円)が主な減少要因である。

8款 土木費

(単位:千円・%)

| | 予算現額 | 支出済額 | 翌年度繰越額 | 不用額 | 予算執行率 |
|----------|-----------|-----------|--------|----------|-------|
| 平成 25 年度 | 3,119,177 | 3,008,882 | 40,971 | 69,324 | 96.46 |
| 平成 26 年度 | 2,964,107 | 2,879,771 | 55,792 | 28,544 | 97.15 |
| 増減 | △ 155,070 | △ 129,111 | 14,821 | △ 40,780 | 0.69P |

支出済額の対前年度比は、129,111 千円(4.3%)減の 2,879,771 千円であった。
市道維持工事費(△62,997 千円)、道路改良工事費(△82,919 千円)が主な減少要因である。

主な土木事業一覧表(決算書の事業名称ごとに集計)

(単位:千円)

| 事業名称 | 平成 25 年度 | 平成 26 年度 | 増減 |
|---------------|-----------|-----------|-----------|
| 道路維持管理費 | 214,524 | 157,648 | △ 56,876 |
| 道路新設改良事業費 | 115,726 | 36,455 | △ 79,271 |
| 福間駅東土地区画整理事業費 | 177,052 | 0 | △ 177,052 |
| 福間駅前線街路事業費 | 161,999 | 103,741 | △ 58,258 |
| 福間駅前線電線共同溝事業費 | 113,040 | 30,790 | △ 82,250 |
| 福間駅松原線道路整備事業費 | 178,705 | 726,336 | 547,631 |
| 松原上西郷線道路整備事業費 | 376,719 | 45,285 | △ 331,434 |
| 駐輪場整備事業費 | 0 | 193,705 | 193,705 |
| 大規模公園等管理運営事業費 | 140,237 | 105,921 | △ 34,316 |
| まちづくり交付金事業費 | 243,030 | 0 | △ 243,030 |
| 計 | 1,721,032 | 1,399,881 | △ 321,151 |

まちづくり事業費

(単位:千円)

| 年度 | 事業費 |
|------------|-----------|
| 平成 20 年度決算 | 1,148,000 |
| 平成 21 年度決算 | 1,931,290 |
| 平成 22 年度決算 | 1,386,920 |
| 平成 23 年度決算 | 915,385 |
| 平成 24 年度決算 | 1,111,919 |
| 平成 25 年度決算 | 243,071 |
| 平成 26 年度決算 | 173,577 |
| 累計 | 6,910,162 |

まちづくり交付金事業に関してはすべて平成 25年度に完了し、国庫への返還も平成 26 年度に完了した。

9 款 消防費

(単位:千円・%)

| | 予算現額 | 支出済額 | 翌年度繰越額 | 不用額 | 予算執行率 |
|----------|---------|---------|--------|-------|---------|
| 平成 25 年度 | 605,678 | 603,432 | 0 | 2,246 | 99.63 |
| 平成 26 年度 | 684,654 | 681,023 | 0 | 3,631 | 99.47 |
| 増減 | 78,976 | 77,591 | 0 | 1,385 | △ 0.16P |

支出済額の対前年度比は、77,591 千円(12.9%)増の 681,023 千円であった。

宗像地区事務組合消防費負担金(43,841 千円)、防災行政無線設備工事費(35,235 千円)が主な増加要因である。

10款 教育費

(単位:千円・%)

| | 予算現額 | 支出済額 | 翌年度繰越額 | 不用額 | 予算執行率 |
|----------|-----------|-----------|----------|---------|-------|
| 平成 25 年度 | 1,665,287 | 1,556,272 | 71,420 | 37,595 | 93.45 |
| 平成 26 年度 | 1,927,716 | 1,892,556 | 0 | 35,160 | 98.18 |
| 増減 | 262,429 | 336,284 | △ 71,420 | △ 2,435 | 4.73P |

支出済額の対前年度比は、336,284 千円(21.6%)増の 1,892,556 千円であった。

武道館設備工事費(172,708 千円)、武道館解体工事費(8,263 千円)が主な増加要因である。

11款 災害復旧費

(単位:千円・%)

| | 予算現額 | 支出済額 | 翌年度繰越額 | 不用額 | 予算執行率 |
|----------|-------|-------|--------|-------|----------|
| 平成 25 年度 | 5,204 | 1,219 | 0 | 3,985 | 23.42 |
| 平成 26 年度 | 5,170 | 661 | 0 | 4,509 | 12.79 |
| 増減 | △ 34 | △ 558 | 0 | 524 | △ 10.63P |

支出済額の対前年度比は、558 千円(45.8%)減の 661 千円であった。

修繕用材料費(△425 千円)が主な減少要因である。

12款 公債費

(単位:千円・%)

| | 予算現額 | 支出済額 | 翌年度繰越額 | 不用額 | 予算執行率 |
|----------|-----------|-----------|--------|-------|-------|
| 平成 25 年度 | 1,859,860 | 1,857,901 | 0 | 1,959 | 99.89 |
| 平成 26 年度 | 1,909,093 | 1,907,130 | 0 | 1,963 | 99.90 |
| 増減 | 49,233 | 49,229 | 0 | 4 | 0.01P |

支出済額の対前年度比は、49,229 千円(2.6%)増の 1,907,130 千円であった。

地方債償還元金(66,362 千円)が主な増加要因である。

13款 諸支出金

(単位:千円・%)

| | 予算現額 | 支出済額 | 翌年度繰越額 | 不用額 | 予算執行率 |
|----------|------|------|--------|-----|-------|
| 平成 25 年度 | 3 | 0 | 0 | 3 | 0.00 |
| 平成 26 年度 | 3 | 0 | 0 | 3 | 0.00 |
| 増減 | 0 | 0 | 0 | 0 | 0.00P |

諸支出金の予算執行はなかった。

14款 予備費

(単位:千円・%)

| | 予算現額 | 支出済額 | 翌年度繰越額 | 不用額 | 予算執行率 |
|----------|---------|------|--------|---------|-------|
| 平成 25 年度 | 32,169 | 0 | 0 | 32,169 | 0.00 |
| 平成 26 年度 | 31,080 | 0 | 0 | 31,080 | 0.00 |
| 増減 | △ 1,089 | 0 | 0 | △ 1,089 | 0.00P |

対前年度比で5件減の31件、充用額は8,544千円(49.3%)増の25,877千円であった。

その内のほとんどは当初予算では見込めず、緊急性が高いものであったが、中には当初予算編成時の見込み誤りであるとみられるものがある。

② 性質別歳出内訳

表 性質別歳出内訳

(普通会計)

(単位:千円・%)

| | | H25 | | H26 | | 増減 | | |
|---------|-------------|------------|-----------|------------|-----------|-----------|-----------|---------|
| | | 決算額 | 構成比 | 決算額 | 構成比 | | | |
| 経費 | 義務的 | 公債費 | | 1,864,348 | 9.5 | 1,911,426 | 9.6 | 47,078 |
| | 消費的 | 人件費 | | 2,696,494 | 13.7 | 2,734,729 | 13.7 | 38,235 |
| | | 扶助費 | | 3,936,682 | 20.0 | 4,306,546 | 21.6 | 369,864 |
| | | 物件費 | | 2,498,805 | 12.7 | 2,700,878 | 13.5 | 202,073 |
| | | 維持補修費 | | 141,998 | 0.7 | 165,436 | 0.8 | 23,438 |
| | | 補助費等 | | 2,162,989 | 11.0 | 2,421,720 | 12.1 | 258,731 |
| 投資的 | 普通建設事業費 | | 2,946,553 | 15.0 | 2,704,224 | 13.6 | △ 242,329 | |
| 経費 | 災害復旧事業費 | | 1,219 | 0.0 | 661 | 0.0 | △ 558 | |
| その他 | 積立金 | | 784,603 | 4.0 | 186,654 | 0.9 | △ 597,949 | |
| | 投資及び出資金・貸付金 | | 302,566 | 1.5 | 275,901 | 1.4 | △ 26,665 | |
| | 繰出金 | | 2,368,388 | 12.0 | 2,542,502 | 12.7 | 174,114 | |
| 義務的経費小計 | | 8,497,524 | 43.1 | 8,952,701 | 44.9 | 455,177 | | |
| 消費的経費小計 | | 11,436,968 | 58.0 | 12,329,309 | 61.8 | 892,341 | | |
| 投資的経費小計 | | 2,947,772 | 15.0 | 2,704,885 | 13.6 | △ 242,887 | | |
| 歳出総合計 | | 19,704,645 | 100.0 | 19,950,677 | 100.0 | 246,032 | | |

義務的経費の対前年度比は、455,177千円(5.4%)増の8,952,701千円、消費的経費の対前年度比は892,341千円(7.8%)増の12,329,309千円、投資的経費の対前年度比は242,887千円(8.2%)減の2,704,885千円であった。いずれも、若干の増減はあるがほぼ横ばい状態である。

扶助費が年々増加していく状況の中で、将来にかけて健全な財政を維持していくためには、安易に人件費や物件費を削減するのではなく、普通建設事業費を始めとする投資的経費の削減に努めていく必要がある。長期的な視野に立って、真に必要な経費であるか、金額は妥当であるかを十分に見極めたうえでの予算執行に努めていただきたい。

8. 国民健康保険事業特別会計

歳入の対前年度比は、102,539 千円(1.5%)増の 6,980,618 千円、歳出の対前年度比は、130,219 千円(1.9%)増の 6,885,258 千円であった。

<保険税>

表 国民健康保険税保険税収入状況

(単位:千円・%)

| 年 度 | 調 定 額 | | | 収入済額 | | | 還付未済額 | | |
|--------|-----------|---------|-----------|-----------|--------|-----------|-------|-----|-----|
| | 現年度 | 過年度 | 小計 | 現年度 | 過年度 | 合計 | 現年度 | 過年度 | 合計 |
| H25 | 1,367,988 | 257,378 | 1,625,366 | 1,312,093 | 63,727 | 1,375,820 | 818 | 6 | 824 |
| H26 | 1,315,739 | 225,429 | 1,541,168 | 1,268,961 | 63,396 | 1,332,357 | 951 | 21 | 972 |

| 年 度 | 不納欠損額 | | | 翌年度繰越額 | | | 徴収率 | | |
|--------|-------|--------|--------|--------|---------|---------|-------|-------|-------|
| | 現年度 | 過年度 | 合計 | 現年度 | 過年度 | 合計 | 現年度 | 過年度 | 合計 |
| H25 | 0 | 20,147 | 20,147 | 56,712 | 173,511 | 230,222 | 95.85 | 24.76 | 84.60 |
| H26 | 0 | 10,962 | 10,962 | 47,729 | 151,092 | 198,821 | 96.37 | 28.11 | 86.39 |

調定額の対前年度比は、現年度分が 52,249 千円(3.8%)減の 1,315,739 千円、過年度分が 31,949 千円(12.4%)減の 225,429 千円、合計で 84,198 千円(5.2%)減の 1,541,168 千円であった。

収入済額の対前年度比は、現年度分が 43,132 千円(3.3%)減の 1,268,961 千円、過年度分が 331 千円(0.5%)減の 63,396 千円、合計で 43,463 千円(3.2%)減の 1,332,357 千円であった。

不納欠損の対前年度比は、合計で対前年度比 9,185 千円(45.6%)減の 10,962 千円であった。

翌年度繰越額の対前年度比は、合計で 31,401 千円(13.6%)減の 198,821 千円であった。

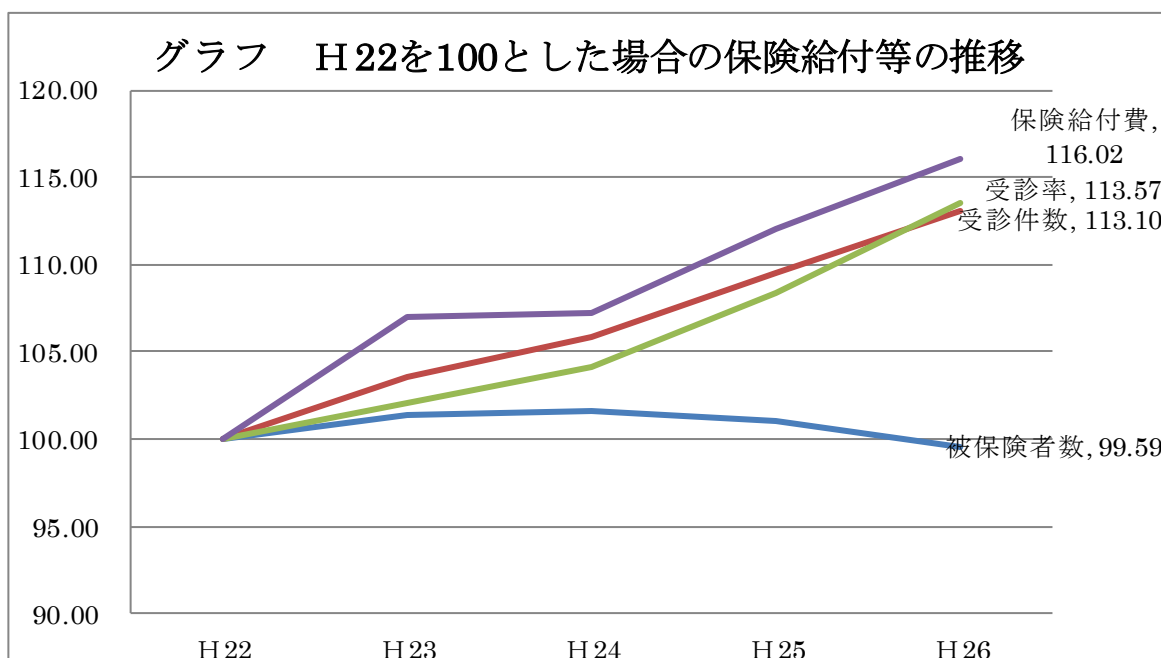
保険税の滞納は依然として多いが、現年度分は 0.52 ポイント増の 96.37%、過年度分は 3.35 ポイント増の 28.11%、全体では 1.79 ポイント増の 86.39%に改善した。徴収強化の取り組みの結果であると評価したい。今後とも徴収率の改善になお一層の努力を期待する。

<給付状況>

被保険者数の対前年度比は224人(1.5%)減の15,166人、受診件数の対前年度比は8,049件(3.3%)増の255,360件、受診率の対前年度比は76.81ポイント増の1,683.77%、保険給付費の対前年度比は、164,468千円(3.5%)増の4,809,694千円であった。

受診件数及び受診率の削減が今後の大きな課題である。

| 区 分 | | H22 | H23 | H24 | H25 | H26 |
|--------------|-----|--------------|--------------|--------------|--------------|--------------|
| 被 保 険 者 数 | | 15,228 人 | 15,436 人 | 15,472 人 | 15,390 人 | 15,166 人 |
| 内 訳 | 一 般 | 13,974 人 | 14,165 人 | 14,400 人 | 14,490 人 | 14,474 人 |
| | 退 職 | 1,254 人 | 1,271 人 | 1,072 人 | 900 人 | 692 人 |
| 受 診 件 数 | | 225,775 件 | 233,717 件 | 238,972 件 | 247,311 件 | 255,360 件 |
| 受 診 率 | | 1,482.63% | 1,514.10% | 1,544.54% | 1,606.96% | 1,683.77% |
| 保 険 給 付 費 | | 4,145,592 千円 | 4,437,071 千円 | 4,444,526 千円 | 4,645,226 千円 | 4,809,694 千円 |
| 被保険者一人当たり給付費 | | 272,235 円 | 287,450 円 | 287,263 円 | 301,834 円 | 317,137 円 |
| 一般会計繰入金 | | 550,345 千円 | 626,030 千円 | 556,485 千円 | 278,345 千円 | 395,051 千円 |



9. 後期高齢者医療事業特別会計

歳入の対前年度比は、39,712千円(4.7%)増の878,315千円、歳出の対前年度比は、40,069千円(4.8%)増の873,853千円であった。

表 後期高齢医療財源内訳 (単位:千円)

| | 保険料 | 繰入金 | 繰越金 | その他収入 | 合計 |
|-----|---------|---------|--------|-------|---------|
| H25 | 648,363 | 163,997 | 25,896 | 348 | 838,603 |
| H26 | 694,769 | 177,916 | 4,820 | 810 | 878,315 |

<保険料>

表 後期高齢者医療保険料収入状況 (単位:千円・%)

| 年 度 | 調 定 額 | | | 収入済額 | | | 還付未済額 | | |
|--------|---------|-------|---------|---------|-------|---------|-------|-----|-----|
| | 現年度 | 過年度 | 小計 | 現年度 | 過年度 | 合計 | 現年度 | 過年度 | 合計 |
| H25 | 648,187 | 8,097 | 656,284 | 645,339 | 3,024 | 648,363 | 388 | 0 | 388 |
| H26 | 694,518 | 7,413 | 701,931 | 692,027 | 2,742 | 694,769 | 640 | 0 | 640 |

| 年 度 | 不納欠損額 | | | 翌年度繰越額 | | | 徴収率 | | |
|--------|-------|-------|-------|--------|-------|-------|-------|-------|-------|
| | 現年度 | 過年度 | 合計 | 現年度 | 過年度 | 合計 | 現年度 | 過年度 | 合計 |
| H25 | 0 | 897 | 897 | 3,236 | 4,176 | 7,413 | 99.50 | 37.35 | 98.73 |
| H26 | 0 | 1,852 | 1,852 | 3,131 | 2,818 | 5,949 | 99.55 | 36.99 | 98.89 |

調定額の対前年度比は、現年度分が46,331千円(7.1%)増の694,518千円、過年度分が684千円(8.4%)減の7,413千円で、合計で45,647千円(7.0%)増の701,931千円であった。

収入済額の対前年度比は、現年度分が46,688千円(7.2%)増の692,027千円、過年度分が282千円(9.3%)減の2,742千円、合計で46,406千円(7.2%)増の694,769千円であった。

不納欠損の対前年度比は、955千円(106.5%)増の1,852千円であった。

翌年度繰越額の対前年度比は、1,464千円(19.7%)減の5,949千円であった。

徴収率の対前年度比は、現年度分が0.05ポイント増の99.55%、過年度分が0.36ポイント減の36.99%、合計で0.16ポイント増の98.89%であった。

全般的に徴収率は高い水準を確保している。

10. 介護保険事業特別会計

歳入の対前年度比は、197,622 千円(5.0%)増の 4,113,381 千円、歳出の対前年度比は、218,886 千円(5.6%)増の 4,107,832 千円であった。

<保険料>

表 介護保険料収入状況

(単位:千円・%)

| 年 度 | 調 定 額 | | | 収入済額 | | | 還付未済額 | | |
|--------|---------|--------|---------|---------|-------|---------|-------|-----|-----|
| | 現年度 | 過年度 | 小計 | 現年度 | 過年度 | 合計 | 現年度 | 過年度 | 合計 |
| H25 | 842,937 | 13,104 | 856,041 | 837,354 | 3,381 | 840,735 | 608 | 46 | 654 |
| H26 | 876,206 | 13,356 | 889,561 | 870,618 | 4,010 | 874,628 | 844 | 6 | 850 |

| 年 度 | 不納欠損額 | | | 翌年度繰越額 | | | 徴収率 | | |
|--------|-------|-------|-------|--------|-------|--------|-------|-------|-------|
| | 現年度 | 過年度 | 合計 | 現年度 | 過年度 | 合計 | 現年度 | 過年度 | 合計 |
| H25 | 0 | 2,385 | 2,385 | 6,191 | 7,384 | 13,576 | 99.27 | 25.45 | 98.14 |
| H26 | 70 | 2,560 | 2,630 | 6,361 | 6,792 | 13,154 | 99.27 | 29.98 | 98.23 |

調定額の対前年度比は、現年度分が 33,269 千円(3.9%)増の 876,206 千円、過年度分が 252 千円(1.9%)増の 13,356 千円、合計で 33,520 千円(3.9%)増の 889,561 千円である。

収入済額の対前年度比は、現年度分が 33,264 千円(4.0%)増の 870,618 千円、過年度分が 629 千円(18.6%)増の 4,010 千円、合計で 33,893 千円(4.0%)増の 874,628 千円であった。

不納欠損の対前年度比は、245 千円(10.3%)増の 2,630 千円であった。

翌年度繰越の対前年度比は、422 千円(3.1%)減の 13,154 千円であった。

徴収率の対前年度比は、現年度分が同率の 99.27%、過年度分が 4.53 ポイント増の 29.98%、合計で 0.09 ポイント増の 98.23%であった。

全般的に徴収率は高い水準を確保している。

<給付状況>

(単位:千円)

| | H22 | H23 | H24 | H25 | H26 |
|-------|-----------|-----------|-----------|-----------|-----------|
| 保険給付費 | 3,131,248 | 3,350,115 | 3,554,308 | 3,672,104 | 3,894,118 |

保険給付費の対前年度比は、222,014 千円(6.0%)増の 3,894,118 千円であった。

一般会計からの繰入金の対前年度比は、41,586 千円(7.2%)増の 619,526 千円、介護給付費準備基金からの繰入金は 8,107 千円であった。

11. 公共下水道事業特別会計

歳入の対前年度比は、769,325 千円(19.3%)減の 3,211,868 千円、歳出の対前年度比は、836,635 千円(21.4%)減の 3,064,973 千円であった。

歳入のうち営業収益の対前年度比は、140,320 千円(30.1%)増の 605,934 千円で、営業外収益の対前年度比は、518,705 千円(25.9%)減の 1,483,165 千円であった。

<使用料>

表 公共下水道使用料収入状況

(単位:千円・%)

| 年度 | 調 定 額 | | | 収入済額 | | | 還付未済額 | | |
|-----|---------|-------|---------|---------|-------|---------|-------|-----|-----|
| | 現年度 | 過年度 | 小計 | 現年度 | 過年度 | 合計 | 現年度 | 過年度 | 合計 |
| H25 | 449,770 | 4,494 | 454,264 | 447,696 | 1,528 | 449,224 | 11 | 0 | 11 |
| H26 | 589,817 | 4,635 | 594,452 | 587,521 | 1,694 | 589,215 | 135 | 0 | 135 |

| 年度 | 不納欠損額 | | | 翌年度繰越額 | | | 徴収率 | | |
|-----|-------|-----|-----|--------|-------|-------|-------|-------|-------|
| | 現年度 | 過年度 | 合計 | 現年度 | 過年度 | 合計 | 現年度 | 過年度 | 合計 |
| H25 | 0 | 387 | 387 | 2,085 | 2,579 | 4,664 | 99.54 | 34.00 | 98.89 |
| H26 | 0 | 274 | 274 | 2,431 | 2,667 | 5,098 | 99.59 | 36.56 | 99.10 |

調定額の対前年度比は、現年度分が 140,047 千円(31.1%)増の 589,817 千円、過年度分が 141 千円(3.1%)増の 4,635 千円で、合計で 140,188 千円(30.9%)増の 594,452 千円であった。現年度分の増加の要因は、地域し尿処理施設を公共下水道に接続したことなどが挙げられる。

収入済額の対前年度比は、現年度分が 139,825 千円(31.2%)増の 587,521 千円、過年度分が 166 千円(10.9%)増の 1,694 千円で、合計で 139,991 千円(31.2%)増の 589,215 千円であった。

徴収率は、過年度分が向上しており徴収強化の努力が表れている。今後も引き続き徴収率改善に努めていただきたい。

<整備状況>

平成27 年3月末現在、地域し尿処理施設の公共下水道接続も完了したため、市全体の普及率は 92.1%となった。

12. 地域し尿処理施設事業特別会計

歳入の対前年度比は、38,800 千円(60.6%)減の 25,236 千円、歳出の対前年度比は、26,461 千円(51.2%)減の 25,236 千円であった。

地域し尿処理施設特別会計は、平成26年度をもって廃止される。

<使用料>

表 地域し尿処理施設使用料収入状況

(単位:千円・%)

| 年 度 | 調 定 額 | | | 収入済額 | | | 還付未済額 | | |
|--------|--------|-----|--------|--------|-----|--------|-------|-----|----|
| | 現年度 | 過年度 | 小計 | 現年度 | 過年度 | 合計 | 現年度 | 過年度 | 合計 |
| H25 | 54,397 | 712 | 55,109 | 54,267 | 197 | 54,464 | 0 | 0 | 0 |
| H26 | 4,366 | 627 | 4,993 | 4,366 | 132 | 4,498 | 0 | 0 | 0 |

| 年 度 | 不納欠損額 | | | 翌年度繰越額 | | | 徴収率 | | |
|--------|-------|-----|----|--------|-----|-----|--------|-------|-------|
| | 現年度 | 過年度 | 合計 | 現年度 | 過年度 | 合計 | 現年度 | 過年度 | 合計 |
| H25 | 0 | 19 | 19 | 130 | 497 | 627 | 99.76 | 27.62 | 98.83 |
| H26 | 0 | 27 | 27 | 0 | 468 | 468 | 100.00 | 21.09 | 90.10 |

調定額の対前年度比は、現年度分が 50,031 千円(92.0%)減の 4,366 千円、過年度分が 85 千円(11.9%)減の 627 千円、合計で 50,116 千円(90.9%)減の 4,993 千円であった。

収入済額の対前年度比は、現年度分が 49,901 千円(92.0%)減の 4,366 千円、過年度分が 65 千円(33.0%)減の 132 千円、合計で 49,966 千円(91.7%)減の 4,498 千円であった。

徴収率は、現年度分は 100%となったが、過年度分の翌年度繰越額は一般会計に引き継がれることになる。早期に全額徴収を実現していただきたい。

13. 住宅新築資金等貸付事業特別会計

歳入の対前年度比は、6,146 千円(34.6%)減の 11,592 千円、歳出の対前年度比は 7,245 千円(56.6%)減の 5,547 千円であった。

<回収状況>

表 住宅新築資金等貸付事業収入状況

(単位:千円・%)

| | 年度 | 調 定 額 | | | 収入済額 | | |
|------|-----|-------|--------|--------|-------|-------|--------|
| | | 現年度 | 過年度 | 小計 | 現年度 | 過年度 | 合計 |
| 貸付元金 | H25 | 6,746 | 30,815 | 37,560 | 4,872 | 5,557 | 10,428 |
| | H26 | 4,629 | 27,132 | 31,761 | 2,831 | 1,515 | 4,346 |
| 貸付利子 | H25 | 825 | 5,497 | 6,322 | 560 | 821 | 1,381 |
| | H26 | 643 | 4,941 | 5,584 | 432 | 260 | 692 |
| 合計 | H25 | 7,570 | 36,312 | 43,882 | 5,432 | 6,378 | 11,809 |
| | H26 | 5,272 | 32,073 | 37,345 | 3,263 | 1,775 | 5,038 |

| | 年度 | 翌年度繰越額 | | | 徴収率 | | |
|------|-----|--------|--------|--------|-------|-------|-------|
| | | 現年度 | 過年度 | 合計 | 現年度 | 過年度 | 合計 |
| 貸付元金 | H25 | 1,874 | 25,258 | 27,132 | 72.22 | 18.03 | 27.76 |
| | H26 | 1,798 | 25,617 | 27,415 | 61.16 | 5.58 | 13.68 |
| 貸付利子 | H25 | 265 | 4,676 | 4,941 | 67.87 | 14.93 | 21.84 |
| | H26 | 211 | 4,681 | 4,892 | 67.15 | 5.27 | 12.39 |
| 合計 | H25 | 2,139 | 29,934 | 32,073 | 71.75 | 17.56 | 26.91 |
| | H26 | 2,009 | 30,298 | 32,307 | 61.89 | 5.53 | 13.49 |

調定額の対前年度比は、現年度分が 2,298 千円(30.4%)減の 5,272 千円、過年度分が 4,239 千円(11.7%)減の 32,073 千円で、合計で 6,537 千円(14.9%)減の 37,345 千円であった。

収入済額の対前年度比は、現年度分が 2,169 千円(39.9%)減の 3,263 千円、過年度分が 4,603 千円(72.2%)減の 1,775 千円で、合計で 6,771 千円(57.3%)減の 5,038 千円であった。

徴収率を前年度と比較すると、現年度分が約 10 ポイント、過年度分が約 12 ポイント、合計で約 13 ポイント落ち込んでいる。主な要因は一括返済がなかったことによるものである。

14. 財政健全化判断比率及び資金不足比率

審査に付された健全化判断比率

(単位：%)

| | 平成 25 年度 | 平成 26 年度 | 早期健全化基準 | 財政再生基準 |
|----------|----------|----------|----------|---------|
| 実質公債費比率 | 6.2 | 5.7 | 25.0%以上 | 35.0%以上 |
| 実質赤字比率 | — | — | 13.01%以上 | 20.0%以上 |
| 連結実質赤字比率 | — | — | 18.01%以上 | 30.0%以上 |
| 将来負担比率 | 23.4 | 16.7 | 350.0%以上 | — |

・実質公債費比率

標準財政規模に対する、一部事務組合・広域連合までも含めて、一般会計等が負担する元利償還金と準元利償還金の割合である。本市の場合、前年度比0.5ポイント減の5.7%で、早期健全化基準の25.0%を下回っており、健全性は確保されている。

・実質赤字比率

標準財政規模に対する、一般会計等の実質赤字額の割合である。本市の場合、赤字が存在していないことから、健全性は確保されている。

・連結実質赤字比率

標準財政規模に対する、全会計の実質赤字額の割合である。本市の場合、赤字が存在していないことから、健全性は確保されている。

・将来負担比率

標準財政規模に対する、公社や出資法人までも含めて、一般会計等が将来負担すべき実質的な負債の割合である。本市の場合、前年度比6.7ポイント減の16.7%で、早期健全化基準の350.0%を下回っており、健全性は確保されている。

審査に付された資金不足比率

| 会 計 | 平成25年度 | 平成26年度 | 経営健全化基準 |
|-------------|--------|--------|---------|
| 公共下水道事業特別会計 | — | — | 20.0%以上 |

各公営企業会計ごとの資金不足額の事業の規模に対する比率である。本市の場合、経営健全化基準を下回っており、経営は健全といえる。

平成 26 年度決算に基づく健全化判断比率及び資金不足比率は基準内であり、本市財政は、健全に運営されていると認められる。

総 括

以上が平成26年度一般会計及び特別会計歳入歳出決算、基金運用状況、財政健全化判断比率等の審査の概要であるが、概ね適正に執行されていると認めた。

最後に、監査委員としての意見を以下に記す。

平成26年度決算は、一般会計、特別会計の合計では歳入は368,864千円(1.0%)減の35,740,451千円、歳出は193,139千円(0.6%)減の34,890,882千円となった。

基金の残高は、平成27年5月31日現在で10,417,348千円となっており、平成26年5月31日現在よりも645,810千円の減になっている。

市債の残高は一般会計で前年度よりも若干減額となっているものの、依然として200億円を超えており、これは基金残高の約2倍となっている。特別会計と合わせると36,020,835千円となり、基金残高の約3.5倍となっており過去最大額を更新している。この内、合併特例債が7,627,313千円あるものの、これ以上増え続けることは抑制する必要がある。当面の目標として、一般会計を200億円以内に抑えることを目指していきたい。

歳入では、自主財源比率が41.26%になっており、この比率は福岡県下の他の自治体と比較しても決して低いものではない。しかしながら、この内大きく割合を占める市税は、福岡駅東地区をはじめとする宅地開発等により、現在は右肩上がりの傾向が続いているが、これもいつまでも続くものではなく、個人市民税については生産年齢人口の減による減収、法人市民税については税率改正による平成27年度からの減収、固定資産税については評価額の下落による減収により、近い将来自主財源比率が下がっていくことが予想される。

歳出では、今後庁舎統合等の建設事業に多額の投資が見込まれることや、小・中学校校舎、現福岡庁舎等の既存の建物の維持補修事業にも多額の投資が必要になることが予想され、決して楽観視できない状況にある。

歳出の削減にはこれまでも鋭意努力されてきたことと思うが、今後は歳入の増も併せて検討していただきたい。とりわけ、自主財源の確保について早期に検討を始めていただきたい。また、歳出については長期的な視野に立っての投資を行っていただきたい。

財政指標や財政健全化判断比率などの数値は、概ね改善しており、健全性が確保されているが、今後はさらに地方自治法第2条に規定される「最少の経費で最大の効果」を實踐できるよう、より健全で安定的な行政経営を進めていただきたい。

参 考 资 料

附表1 純計決算表

(単位:千円)

| | | 歳 入 | | |
|------|-------------|------------|-----------|------------|
| | | 決算額 | 繰入額 | 純計額 A |
| 一般会計 | | 20,519,441 | 0 | 20,519,441 |
| 特別会計 | 国民健康保険事業 | 6,980,618 | 395,051 | 6,585,567 |
| | 後期高齢者医療事業 | 878,315 | 164,058 | 714,257 |
| | 介護保険事業 | 4,113,381 | 627,633 | 3,485,748 |
| | 公共下水道事業 | 3,211,868 | 708,180 | 2,503,688 |
| | 地域し尿処理施設事業 | 25,236 | 8,289 | 16,947 |
| | 住宅新築資金等貸付事業 | 11,592 | 0 | 11,592 |
| | 小 計 | 15,221,010 | 1,903,211 | 13,317,799 |
| 合 計 | | 35,740,451 | 1,903,211 | 33,837,240 |

| | | 歳 出 | | | 差引 A-B |
|------|-------------|------------|-----------|------------|-------------|
| | | 決算額 | 繰出額 | 純計額 B | |
| 一般会計 | | 19,928,183 | 1,903,211 | 18,024,972 | 2,494,469 |
| 特別会計 | 国民健康保険事業 | 6,885,258 | 0 | 6,885,258 | △ 299,691 |
| | 後期高齢者医療事業 | 873,853 | 0 | 873,853 | △ 159,596 |
| | 介護保険事業 | 4,107,832 | 0 | 4,107,832 | △ 622,084 |
| | 公共下水道事業 | 3,064,973 | 0 | 3,064,973 | △ 561,285 |
| | 地域し尿処理施設事業 | 25,236 | 0 | 25,236 | △ 8,289 |
| | 住宅新築資金等貸付事業 | 5,547 | 0 | 5,547 | 6,045 |
| | 小 計 | 14,962,699 | 0 | 14,962,699 | △ 1,644,900 |
| 合 計 | | 34,890,882 | 1,903,211 | 32,987,671 | 849,569 |

附表2 財政指標

(一般会計・地域し尿・住宅貸付特別会計の合計値)

(単位:千円・%)

| | 平成 25 年度 | 平成 26 年度 |
|-------------------------------------|------------|------------|
| 基準財政収入額 | 4,838,583 | 5,189,912 |
| 基準財政需要額 | 9,131,781 | 9,417,087 |
| 財政力指数 | 0.524 | 0.533 |
| 経常一般財源等(減税補填債及び臨時 財政対策債除く) A | 11,519,703 | 11,620,574 |
| 経常一般財源等 a | 12,457,593 | 12,479,496 |
| 経常経費充当一般財源等 B | 11,008,021 | 11,536,980 |
| 経常収支比率 B/a | 88.4 | 92.4 |
| 減税補填債及び臨時財政対策債を除いた 場合の経常収支比率 B/A | 95.6 | 99.2 |
| 標準財政規模 C | 12,113,493 | 12,363,302 |
| 経常一般財源比率 A/C | 95.1 | 94.0 |
| 実質公債費比率 | 6.2 | 5.7 |
| 実質赤字比率 | — | — |
| 連結実質赤字比率 | — | — |
| 将来負担比率 | 23.4 | 16.7 |

附表3-① 不納欠損状況調その1

(単位:人・円)

| | 平成 25 年度 | | 平成 26 年度 | | 対前年度比 | |
|-------------|----------|------------|----------|------------|-------|--------------|
| | 人数 | 金額 | 人数 | 金額 | 人数 | 金額 |
| 市民税(個人) | 340 | 14,041,202 | 204 | 7,469,259 | △ 136 | △ 6,571,943 |
| 市民税(法人) | 15 | 980,700 | 11 | 876,600 | △ 4 | △ 104,100 |
| 固定資産税 | 191 | 16,061,575 | 130 | 14,868,717 | △ 61 | △ 1,192,858 |
| 軽自動車税 | 163 | 1,057,900 | 88 | 409,966 | △ 75 | △ 647,934 |
| 国民健康保険税 | 281 | 20,146,800 | 166 | 10,961,905 | △ 115 | △ 9,184,895 |
| 介護保険料 | 93 | 2,384,720 | 72 | 2,629,630 | △ 21 | 244,910 |
| 後期高齢者医療保険料 | 25 | 896,610 | 23 | 1,852,141 | △ 2 | 955,531 |
| 公共下水道使用料 | 39 | 387,400 | 61 | 273,540 | 22 | △ 113,860 |
| 地域し尿処理施設使用料 | 3 | 18,510 | 4 | 26,510 | 1 | 8,000 |
| 合計 | 1,150 | 55,975,417 | 759 | 39,368,268 | △ 391 | △ 16,607,149 |

附表3-② 不納欠損状況調その2

(単位:人・円)

| 不納欠損根拠法令 | 地方税法 第15条の7第4項 | | 地方税法 第15条の7第5項 | | 地方税法 第18条 | |
|-------------|------------------------------|-----------|----------------------|-----------|-----------------|------------|
| | 執行停止が3年間 継続したとき消滅 するもの | | 限定承認その他徴 収不能に係るもの | | 時効により消滅する もの | |
| | 人数 | 金額 | 人数 | 金額 | 人数 | 金額 |
| 市民税(個人) | 11 | 655,308 | 13 | 525,547 | 180 | 6,288,404 |
| 市民税(法人) | 0 | 0 | 5 | 515,600 | 6 | 361,000 |
| 固定資産税 | 6 | 813,060 | 11 | 8,233,523 | 113 | 5,822,134 |
| 軽自動車税 | 2 | 18,400 | 1 | 12,000 | 85 | 379,566 |
| 国民健康保険税 | 17 | 1,448,705 | 0 | 0 | 149 | 9,513,200 |
| 介護保険料 | 1 | 1,150 | 4 | 349,400 | 67 | 2,279,080 |
| 後期高齢者医療保険料 | 0 | 0 | 0 | 0 | 0 | 0 |
| 公共下水道使用料 | 0 | 0 | 0 | 0 | 0 | 0 |
| 地域し尿処理施設使用料 | 0 | 0 | 0 | 0 | 0 | 0 |
| 合計 | 37 | 2,936,623 | 34 | 9,636,070 | 600 | 24,643,384 |

| 不納欠損根拠法令 | 地方自治法 第236条 | | 高齢者の医療の確 保に関する法律 第160条 | | 合計 | |
|-------------|-----------------|---------|------------------------------|-----------|-----|------------|
| | 時効により消滅する もの | | 時効により消滅する もの | | | |
| | 人数 | 金額 | 人数 | 金額 | 人数 | 金額 |
| 市民税(個人) | 0 | 0 | 0 | 0 | 204 | 7,469,259 |
| 市民税(法人) | 0 | 0 | 0 | 0 | 11 | 876,600 |
| 固定資産税 | 0 | 0 | 0 | 0 | 130 | 14,868,717 |
| 軽自動車税 | 0 | 0 | 0 | 0 | 88 | 409,966 |
| 国民健康保険税 | 0 | 0 | 0 | 0 | 166 | 10,961,905 |
| 介護保険料 | 0 | 0 | 0 | 0 | 72 | 2,629,630 |
| 後期高齢者医療保険料 | 0 | 0 | 23 | 1,852,141 | 23 | 1,852,141 |
| 公共下水道使用料 | 61 | 273,540 | 0 | 0 | 61 | 273,540 |
| 地域し尿処理施設使用料 | 4 | 26,510 | 0 | 0 | 4 | 26,510 |
| 合計 | 65 | 300,050 | 23 | 1,852,141 | 759 | 39,368,268 |

附表4 市税等の滞納処分状況

表 市税等の滞納処分状況

(単位:件・円)

| | 預貯金差押 | | 給与等差押 | | 不動産差押 | | 国税還付金差押 | |
|--------------|-------|------------|-------|------------|-------|------------|---------|------------|
| | 件数 | 滞納金額 | 件数 | 滞納金額 | 件数 | 滞納金額 | 件数 | 滞納金額 |
| 市税等 | 284 | 50,864,769 | 95 | 22,285,142 | 30 | 20,321,991 | 46 | 11,402,640 |
| 保育料負担金 | 10 | 640,090 | 0 | 0 | 0 | 0 | 0 | 0 |
| 小型係留船舶施設等使用料 | 0 | 0 | 0 | 0 | 1 | 171,171 | 0 | 0 |

| | 生命保険差押 | | 動産差押 | | 合計 | |
|--------------|--------|------------|------|------------|-----|-------------|
| | 件数 | 滞納金額 | 件数 | 滞納金額 | 件数 | 滞納金額 |
| 市税等 | 108 | 25,458,194 | 15 | 18,209,907 | 578 | 148,542,643 |
| 保育料負担金 | 0 | 0 | 0 | 0 | 10 | 640,090 |
| 小型係留船舶施設等使用料 | 0 | 0 | 0 | 0 | 1 | 171,171 |

うち滞納処分効果額

(単位:件・円)

| | 預貯金差押 | | 給与等差押 | | 不動産差押 | | 国税還付金差押 | |
|--------------|-------|------------|-------|------------|-------|-----------|---------|-----------|
| | 件数 | 効果額 | 件数 | 効果額 | 件数 | 効果額 | 件数 | 効果額 |
| 市税等 | 298 | 20,097,566 | 58 | 11,678,502 | 8 | 4,915,130 | 19 | 1,568,530 |
| 保育料負担金 | 10 | 640,090 | 0 | 0 | 0 | 0 | 0 | 0 |
| 小型係留船舶施設等使用料 | 0 | 0 | 0 | 0 | 1 | 171,171 | 0 | 0 |

| | 生命保険差押 | | 動産差押 | | 合計 | |
|--------------|--------|-----------|------|---------|-----|------------|
| | 件数 | 効果額 | 件数 | 効果額 | 件数 | 効果額 |
| 市税等 | 41 | 7,575,859 | 27 | 308,023 | 451 | 46,143,610 |
| 保育料負担金 | 0 | 0 | 0 | 0 | 10 | 640,090 |
| 小型係留船舶施設等使用料 | 0 | 0 | 0 | 0 | 1 | 171,171 |

※市税等は市税のほか、国民健康保険税・介護保険料・後期高齢者医療保険料を含む。

※効果額とは当該年度内に換価(取立・公売・任売)及び自主納付により収納した額を表す。